



## CHARIOTS BRANCARDS URGENCE - TRB7 (CARVI)



**Soins et équipements de service - Bloc opératoire**



# Sommaire

<b>HAcare Médical, spécialiste des dispositifs médicaux depuis 1860</b>	3
<b>Nos engagements</b>	4
<b>Choisir l'économie circulaire</b>	5
<b>Matériaux recyclables</b>	6
<b>Certifications</b>	7
<b>Chariots brancards Hôpital Bloc opératoire</b>	8
<b>Nos exclusivités</b>	
Soft Sound	10
Barrières Zéro Gap	11
Motorisation	12
Easy MOV	13
<b>Nos points forts</b>	
Un brancardage facilité (Piètement)	15
Stabilité (Soins sécurisés)	16
Optimiser la surface de soins (Easy Clip)	17
Relève-buste, plicature pour le confort du patient (Confort)	18
Faciliter le nettoyage (Easy CLEAN)	19
Accessibilité des commandes jusqu'à 4 côtés (Sécurité)	20
Châssis ergonomique (Piètement)	21
Faciliter la maintenance (Inter Changeabilité)	22
Accès aux informations par QR Code (Traçabilité)	23
<b>Les caractéristiques</b>	
Fonction(s) Distinctive(s)	25
Barrières	26
Mobilité	27 - 28
Commandes	29
Surface de couchage	30 - 31
Motorisation	32
<b>Spécificités techniques</b>	33
<b>Options &amp; Accessoires</b>	39
<b>Une maintenance préventive qui s'adapte à vous</b>	43
<b>Les avantages de la maintenance préventive</b>	44
<b>Nos prestations de maintenance préventive</b>	45





## HAcare Médical, spécialiste des dispositifs médicaux depuis 1860

Chez HAcare, nous concevons, fabriquons et distribuons des dispositifs médicaux et des solutions de mobilier médical innovant et durable, pensées pour améliorer le quotidien des patients comme des professionnels de santé.



## Les engagements éco-responsables du groupe HAcare

Le groupe HAcare s'engage pour une **orientation industrielle éco-responsable**

Dans sa stratégie de développement durable, le groupe HAcare a défini une liste de **6 engagements** qui guident ses **actions et décisions** depuis la création du groupe et pour les années à venir.

Des indicateurs ont été mis en place pour chaque engagement.

### Nos 6 engagements



Une production Made in France



L'utilisation de ressources renouvelables



Intégration de l'économie circulaire dans tout nouveau développement produit



Des achats responsables (suivi qualité fournisseurs)



Des actions au quotidien pour le respect et la protection de l'environnement



Une lutte contre les TMS, et les nuisances sonores à travers nos produits

# Choisir l'économie circulaire



Les produits finis HAcare sont recyclables au travers d'un circuit de récupération chez le client final, pour recyclage avec notre fournisseur partenaire. Le bois ne pouvant être recyclé à l'infini car ses fibres deviennent trop petites ou s'épuisent, les déchets de bois sont alors récupérés et transformés en énergie verte.



Les panneaux en fibre végétale utilisés dans la fabrication des produits du groupe HAcare sont 100% bois de réemploi. Chaque produit fini HAcare porte un indice révélant la part de fibre végétale contenue.



Le recyclage est la pratique consistant à récupérer les matériaux usagés du flux de déchets, puis à incorporer ces mêmes matériaux dans le processus de fabrication. Chaque produit fini HAcare porte un indice révélant la part de matière recyclée contenue.



# Matériaux recyclables

Les produits finis HAcare sont recyclables à 95%. Par exemple, le lit médicalisé HAcare est entièrement recyclable sauf les roues et les moteurs. Chaque lit est démontable pour récupérer séparément chaque matériau : fibre végétale, métal, plastique.



## Le bois de réemploi

Les panneaux en fibre végétale utilisés dans la fabrication des produits du groupe HAcare sont :

### **100% en bois de réemploi**

Le réemploi est un des procédés respectueux de l'environnement. Il s'agit par exemple de restes d'entreprises de transformation du bois (par exemple, les restes de scieries, les chutes de production...). Mais aussi de sous-produits d'activités telles que la gestion forestière durable et l'entretien des talus.

### **100% bois certifié FSC**

Recyclables avec un fournisseur partenaire qui, en exclusivité mondiale et depuis 2021, recycle les panneaux MDF et HDF. Pas de consommation d'eau, ni d'énergie verte **biomasse**.



## Le métal

Toutes les composantes en métal sont **recyclables** et réutilisables, et ce, **à l'infini**. Une fois le métal trié, il est compressé, broyé, laminé et fondu. Il est ensuite remoulé sous forme de bobines, de barres ou de fils pour la réutilisation. Ce procédé peut se faire sans fin !

Le recyclage des métaux présente de **nombreux avantages**. Il préserve les ressources naturelles en réduisant les besoins en matériaux vierges, diminue la consommation d'énergie et les émissions de **gaz à effet de serre**.



## Le plastique recyclé

Au sein des usines de recyclage, les déchets (re) deviennent une **matière secondaire** grâce à différents processus : broyage, micronisation, régénération des matières plastiques.

Le plastique recyclé sera alors revendu aux industriels de la **plasturgie** sous forme de **paillettes**, de poudre ou encore de **granulés**.



# CHARIOTS BRANCARDS HÔPITAL

Bloc opératoire

Urgence - TRB7 (CARVI)






## **NOS EXCLUSIVITÉS**

Au cours des 40 dernières années, le niveau moyen de bruit dans les hôpitaux a augmenté de 15 décibels (dB), atteignant des niveaux d'environ 70 dB, bien au-dessus de la limite recommandée par l'OMS qui est de 35 dB pour un environnement de soins. Les produits HAcare sont conçus pour lutter contre les nuisances sonores. L'objectif est de réduire de 20dB avec l'ajout d'amortisseurs sur toutes les structures roulantes et brancardables



## Lutter contre les nuisances sonores

Support anti-vibratoire, **amortisseur haute performance** : pour un brancardage fluide, silencieux et confortable, même en passage de seuil ou sortie d'ascenseur. **Les nuisances sonores diminuent significativement.**




# Barrières Zéro Gap

Dans un environnement hospitalier, chaque détail compte : les équipements doivent conjuguer autonomie du patient, confort durable et ergonomie pour le soignant. Les solutions intégrant commandes intuitives, réglages rapides et assistance aux manipulations simplifient le quotidien, réduisent la fatigue et renforcent la sécurité. Résultat : un gain de temps pour les équipes et une expérience de soin plus fluide et apaisée pour le patient.



## Barrières Zéro Gap

Conçues de manière ergonomique, garantissent à la fois la **sécurité** et le **confort** du patient. En **position haute**, elles **sécurisent** le transport, tandis qu'en **position basse**, elles permettent un **transfert fluide** et sans effort.



Dans un environnement hospitalier en constante tension, la manipulation de charges lourdes et le déplacement de brancards représentent des défis quotidiens pour les équipes médicales. Entre la saturation des services et l'étroitesse des couloirs, les risques de Troubles Musculo-Squelettiques (TMS) pour le personnel et d'inconfort pour les patients sont accrus.

C'est pour répondre à ces enjeux de santé au travail et de qualité de prise en charge qu'a été développée la solution de transport assisté.




## Motorisation avec la 5ème roue

La **5<sup>e</sup> roue motorisée**, offre une **maniabilité exceptionnelle** et **facilite** les **déplacements** avec sa **commande simplifiée**.

L'**accélération** devient **précise** et **sécurisée**.

Sa **batterie escamotable, sécurisée à clé** offre une **grande autonomie** jusqu'à **20km** pour une charge. Elle peut être **associée** à une **batterie de rechange**.



Dans un environnement hospitalier où chaque geste compte, il est essentiel de préserver la santé et le bien-être des soignants tout en assurant la sécurité des patients. Le brancardage représente l'une des activités les plus à risque en matière de troubles musculo-squelettiques (TMS), en raison des efforts répétés, des postures contraignantes et des déplacements souvent complexes. Conçu pour répondre à ces enjeux, chaque détail a été pensé pour faire de nos dispositifs médicaux, un allié quotidien dans la prévention des TMS, tout en améliorant la qualité de vie au travail du personnel hospitalier.



## Lutter contre les TMS

**Maniabilité optimale** grâce à l'**amortisseur intégré** et aux panneaux ergonomiques rigides, réglables en hauteur. **Brancardage fluide, sécurisé et sans effort**, même sur sols générant de l'électricité statique.





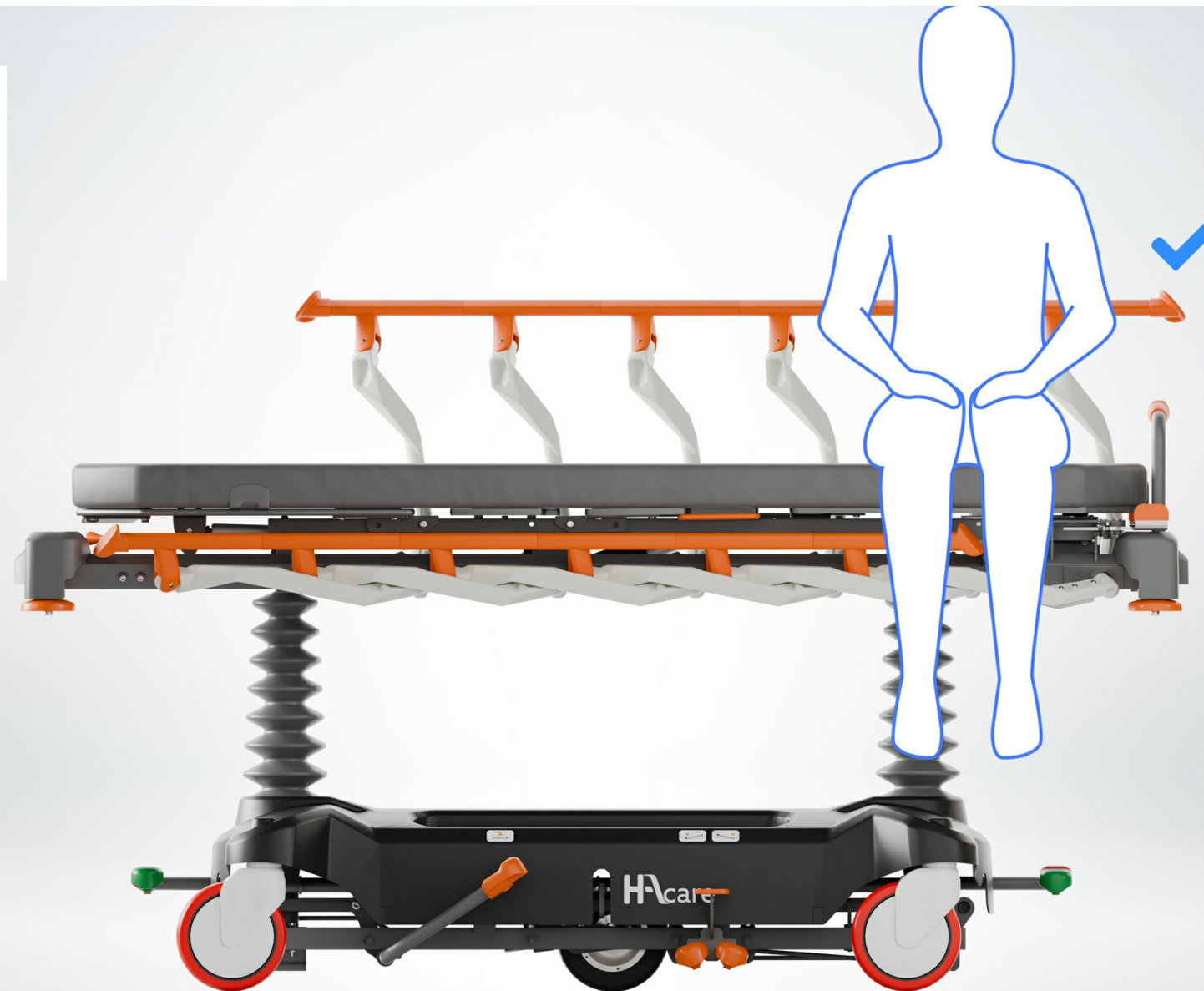
# **NOS POINTS FORTS**

# Un brancardage facilité (Piètement)



Le **piètement**, avec son châssis monobloc compact, a été conçu pour offrir une **maniabilité optimale**, même en cas de brancardage intensif. Associé à un large choix de roulettes, il répond parfaitement aux exigences des soignants en matière de **fluidité de déplacement et de gain de place**.


Pour encore plus d'agilité, **une 5<sup>e</sup> roulette centrale** (en option) agit comme un point de pivot et facilite grandement les manœuvres, même dans les espaces restreints. Son **activation rapide** par une pédale latérale garantit une utilisation simple et intuitive au quotidien.



La **sécurité** de vos patients n'est pas une option.

La **stabilité** du brancard est telle que même disposé dans les conditions les moins favorables, le **brancard ne bascule pas**. En cas d'urgence, la position proclive, la position déclive ou la position CPR (cardiopulmonary resuscitation) sont atteintes en quelques secondes.

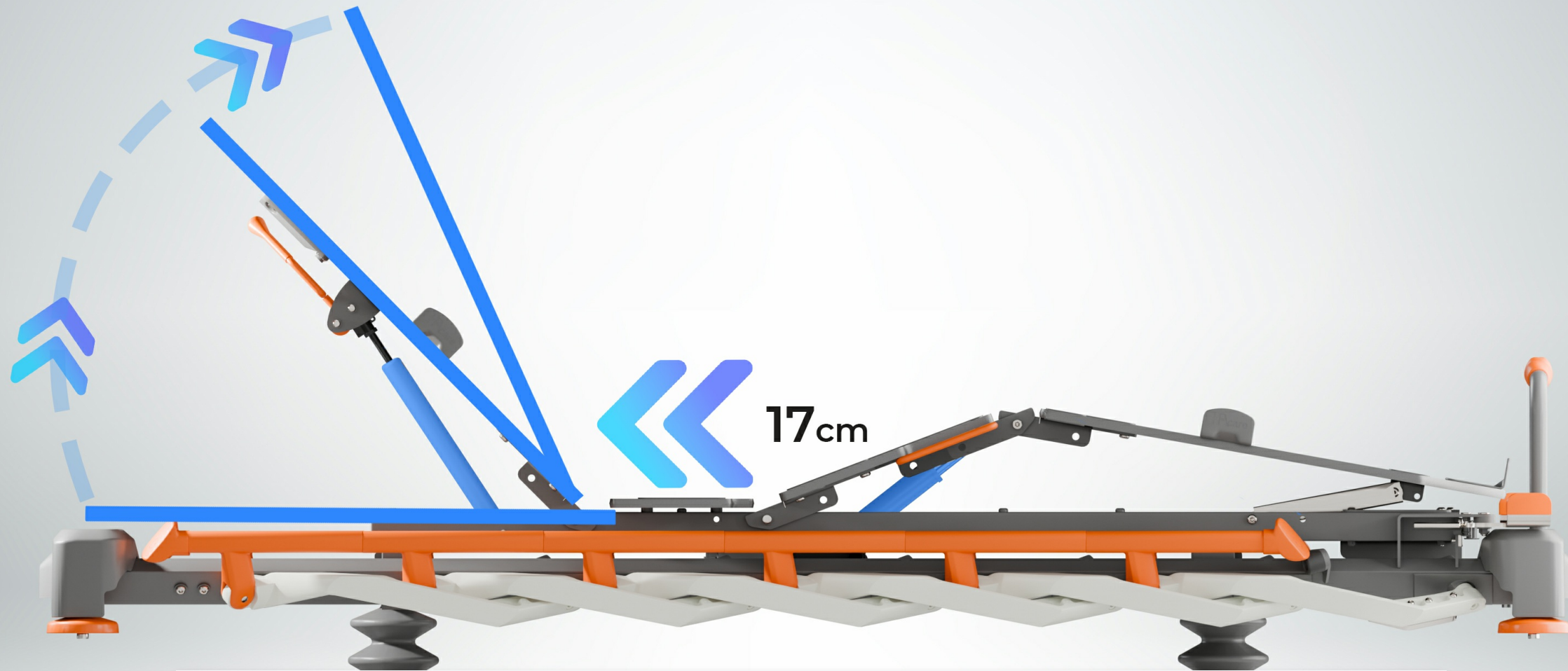
# Optimiser la surface de soins (Easy Clip)



Avec le **concept EasyClip®**, gagnez en efficacité et en confort de travail.

Ce système de fixation intuitif, sans outils et sans effort, permet de positionner, déplacer ou retirer facilement les accessoires.

Il libère instantanément l'espace de soin et offre un accès rapide au patient en cas d'urgence. Modulable à volonté, **EasyClip®** s'adapte aux besoins spécifiques de chaque prise en charge, quel que soit le type de pathologie.



Le **relève-buste** est actionnée par deux **vérins à gaz** ce qui limite les à-coups pour le **confort** du patient.

Un **relève-buste** à **translation** est également disponible, **évitant** ainsi la **compression** et les frictions sur les zones du sacrum et offrant plus de **confort** pour le patient.

La **pliage** du plan de couchage **soulage** les **traumatismes** orthopédiques et procure un confort accru au patient.

# Faciliter le nettoyage (Easy CLEAN)



Grâce à la solution **EasyClean®**, le nettoyage du lit devient simple, rapide et efficace. Les dossier de tête et de pied ainsi que le plan de couchage se désassemblent facilement, sans outil, pour un accès total aux surfaces à nettoyer.

Résultat : un **lavage intégral en un minimum de temps**, une hygiène irréprochable, et un vrai gain de confort pour le personnel soignant



L'**ergonomie** du brancard est optimisée pour des **interventions** plus **rapides** : les fonctions de **hauteur variable**, inclinaison **proclive/déclive** et **freinage** sont facilement actionnables via des **pédales** accessibles sur les **côtés**, garantissant un **contrôle immédiat** et **intuitif**, quel que soit le positionnement de l'utilisateur.




Le **capot amovible** permet une **intervention rapide** des techniciens en **SAV**, même en position basse.

Le **nettoyage** est également **facilité**.

Un **espace de rangement** permet au patient de **garder ses effets** personnels à portée de main, **réduisant** ainsi le **stress** lié à la perte de ses objets personnels pendant le transport.

Il **libère** de l'**espace** autour du patient, en intégrant les objets dans des compartiments dédiés, contribuant ainsi à un **environnement** plus propre et plus **ordonné**.



Grâce à un **système modulaire intelligent**, les dispositifs s'assemblent, se remplacent ou s'ajoutent facilement, **sans outil ni intervention complexe**.

Cette conception **facilite également les interventions du SAV** : diagnostics rapides, accès simplifié aux composants et remplacements express pour limiter au maximum les immobilisations. Une **solution pratique, évolutive et fiable**, parfaitement adaptée aux exigences du quotidien hospitalier.

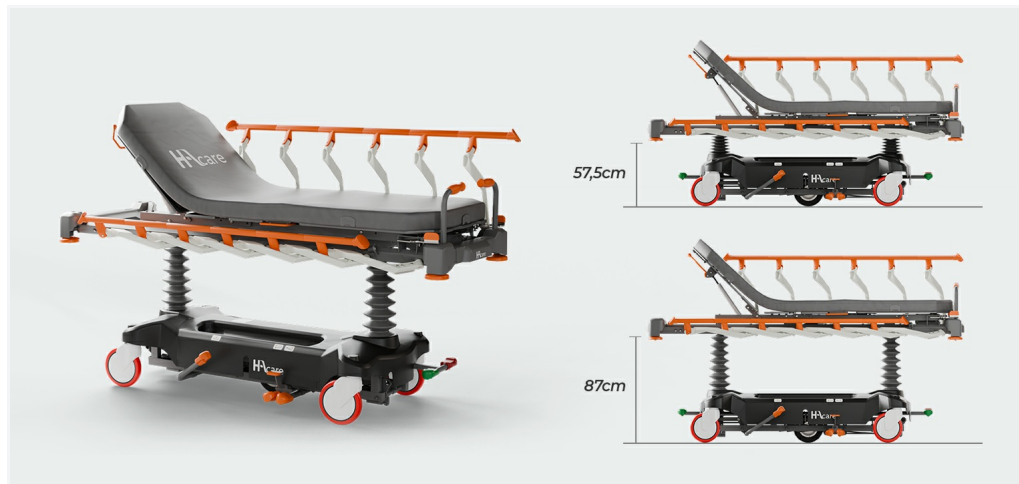


Le **QR Code**, présent sur chaque produit, donne **accès aux informations clés** comme la destination du produit, la notice d'utilisation, l'éco-responsabilité, les fiches techniques, l'aide à l'installation...

Ces informations sont stockées sur notre plateforme **SavTech** et **accessibles** en scannant ce QR Code.

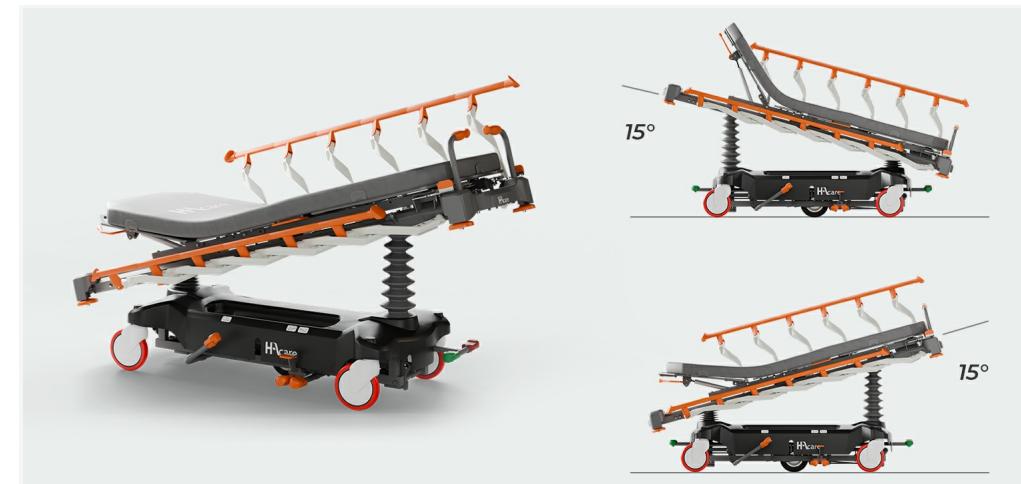


# **LES CARACTÉRISTIQUES**



### Hauteur variable sur colonnes hydrauliques

La **hauteur variable** hydraulique, actionnée par **vérins à gaz**, est accessible instantanément grâce à une **pédale latérale au pied**. Ce système permet un **réglage rapide**, fluide et **sans effort**, facilitant l'adaptation du dispositif à chaque situation de soin. Il optimise l'**ergonomie de travail**, améliore la **sécurité** des gestes et garantit un confort optimal pour le patient comme pour le soignant.




### Proclive Déclive, en un seul geste

Les fonctions **proclive** et **déclive** s'actionnent facilement grâce aux **pédales** situées **au pied**, garantissant des ajustements **rapides** et **fluides** pendant le soin. **Accessibles sur trois côtés** du brancard, ces commandes assurent une grande souplesse d'utilisation, améliorent l'**ergonomie des gestes** et contribuent au confort et à la qualité de la **prise en charge** du patient.



### Barrières Zéro Gap

Les barrières ZÉRO GAP, conçues de manière **ergonomique**, simplifient considérablement le **transfert** des patients. Elles **se replient entièrement** sous le plan de couchage, permettant ainsi de rapprocher deux brancards. Cette configuration offre un **transfert latéral** fluide et **sécurisé**, sans nécessiter de planche de transfert. De plus, la barrière ZÉRO GAP **optimise l'espace disponible** dans la gestion du flux patients.



### Barrières anti-pincement

Leur **conception ergonomique** intuitive permet une **manipulation sûre, sans risque de pincement** ni de blessure, tout en garantissant un **environnement sécurisé** et **confortable** pour le **patient** à chaque utilisation.



### Une préhension facilitée

La **forme ergonomique** de la **main courante** permet la **bonne préhension** de la barrière et **facilite** le **déplacement** du brancard, même en position basse.

Composées de **6 barreaux**, les barrières ZÉRO GAP ont une **longue couverture**, offrant une plus large **surface de protection** du patient.



### 5ème roue : Mobilité et ergonomie renforcées

La 5<sup>e</sup> roue directionnelle simplifie le brancardage et réduit les efforts lors des déplacements.

Synchronisée avec le système de freinage, elle se met en place sans avoir à y penser.

Une solution pensée pour préserver la santé des soignants, limiter les troubles musculo-squelettiques (TMS) et améliorer le confort de travail au quotidien.



### Le freinage centralisé facilite le brancardage


Le système de freinage centralisé garantit une sécurité maximale en un seul geste, grâce à une pédale ergonomique très accessible

Le soignant gagne en efficacité et en confort d'utilisation au quotidien.



### Roues 200 mm pour un roulage facilité

Ces roues offrent une excellente stabilité et un roulement fluide, réduisant les efforts physiques du personnel lors du brancardage. Adaptées aux sols variés, elles facilitent les manœuvres tout en limitant les risques de fatigue et de troubles musculo-squelettiques (TMS).



## Protections d'angles avec amortisseurs

Dotés d'un **amortisseur intégré**, leurs contours ont été **conçus** pour **absorber** efficacement les **chocs**. Ce système **réduit** les **impacts**, offrant un **confort** accru au **patient** tout en protégeant le brancard et le mobilier environnant.



## Poignées de poussée fixes ou escamotables

L'**effort de poussée** est **atténué** par les **poignées ergonomiques** qui épousent parfaitement la forme des mains.

Une **meilleure préhension** pour **faciliter** le **brancardage** et contribuer à la **lutte contre les TMS** (troubles musculo-squelettiques)



### Des fonctions intuitives actionnables au pied

**Position Proclive Déclive en un geste** : Cette manipulation simple facilite le travail du soignant et contribue à **optimiser le temps** lors de la prise en charge urgente.

**Hauteur Variable en un geste** au pied : Cette commande évite aux soignants de se baisser lors des soins dispensés au patient, et **lutte** efficacement **contre les TMS**.



### Proclive Déclive 18° en un seul geste

Les **fonctions** se déclenchent au  **pied** pour une **utilisation simple** et rapide. Ergonomiquement positionnées sur les **côtés** du brancard, les **pédales** restent **accessibles** même lorsque les mains sont stériles, occupées ou souillées, offrant un **contrôle sûr et immédiat**.



### Hauteur Variable en un seul geste

La **hauteur variable hydraulique** (vérins à gaz) est **synchronisée**, et actionnée par une **pédale latérale** au **pied** pour une **rapidité** et facilité d'exécution.

La commande de hauteur variable est **accessible** sur les **côtés** du brancard.

Les chariots brancards disposent par ailleurs d'un **écartement** de **100 cm** entre les **colonnes** de hauteur variable afin de **faciliter le passage** et le **positionnement** de l'ampli-brillance et autres **appareils de soin** ou **de transfert**.



### Un brancard pour toutes les morphologies

Les **trois largeurs** de plan de couchage : 60 / 70 / 80 cm, offrent **confort** et **flexibilité** pour la prise en charge des patients de **toute morphologie**.

Ces largeurs permettent de **s'adapter** à l'**espace disponible** dans les couloirs des établissements de santé.



### Les poignées cale-matelas stabilisent la surface de couchage

Les poignées **cale-matelas**, positionnées tout **autour** de la **surface de couchage**, garantissent la **stabilité du matelas** et permettent un **transfert sécurisé**.



### Les matelas amovibles pour une hygiène renforcée

Le matelas est **amovible**, la **housse** résiste aux **décontaminants**

et un **revers** sur la fermeture éclair **protège des liquides**.

Le brancard I-CARE est doté d'une **gamme de matelas** adaptés aux **besoins** des patients :

- un **matelas standard** pour les transferts courts
- un **matelas confort** pour un meilleur soutien
- un **matelas à mémoire de forme** pour la prévention des escarres, idéal pour les patients nécessitant une prise en charge spécifique.



### TPS inamovible et rabattable

Le chariot-brancard peut accueillir une **tige porte-sérum rabattable** en **trois parties**, positionnée dans un **emplacement dédié**.

Elle **facilite l'installation** et le **maintien sécurisé** des **perfusions**, garantissant **confort** pour le patient et **praticité maximale** pour le personnel soignant.



### Espace de stockage pour porte bouteille oxygène

**Stockage** des **bouteilles à oxygène** possible sur le **capot** du brancard.

Le **support bouteille à oxygène** peut également être disposé en **accessoire** sur le **cadre haut**, à gauche ou à droite offrant plus de **flexibilité** au personnel soignant. Une **sangle de fixation** est à **disposition** pour **sécuriser** la bouteille à oxygène.



### Une pédale pour une mise en oeuvre immédiate

La **5<sup>e</sup> roue directionnelle motorisée** simplifie le brancardage.

**Synchronisée** avec le système de **freinage**, elle se met en place sans avoir à y penser par simple appui sur la pédale.

Une solution pensée pour **préserver la santé des soignants**, **limiter les troubles musculo-squelettiques** (TMS) et améliorer le confort de travail au quotidien.




### Un guidon de conduite ergonomique

Optimisez vos flux hospitaliers grâce à notre **système de traction intelligente**.

Fixée au châssis, la **5<sup>e</sup> roue motorisée** se **pilote** intuitivement via une **gâchette** sur le guidon : un simple appui suffit pour diriger l'équipement en marche avant ou arrière, **éliminant tout effort physique** intense.

Pour une **sécurité totale**, le **relâchement** de la gâchette active une **décélération progressive**, évitant les secousses pour le patient.

Enfin, un **indicateur de charge intégré** permet de **sécuriser** chaque transfert en temps réel.



### Des batteries pour une grande autonomie

Optimisez la mobilité de vos services grâce à une **autonomie exceptionnelle** de **20 km**, assurée par des batteries discrètement fixées sous la surface de couchage. Cette endurance garantit un **usage intensif** tout au long de la journée sans interruption.

Pour une **logistique simplifiée**, le cycle de charge complète s'effectue en seulement **6 à 8 heures**, idéal pour une remise en service rapide. La sécurité n'est pas en reste : le compartiment des batteries est **entièrement sécurisé par clé**, prévenant toute manipulation non autorisée et garantissant la pérennité de votre parc.

### PACK - ÉQUIPEMENT

Barrières	Zéro-Gap
Matelas	ACTB-M267-08
Équipement	Barre de poussée fixe en pied - 4 butoirs de protection d'angle

### POIDS - ECO-PERFORMANCES

Poids Total Pack	119 kg
------------------	--------

### DIMENSIONS

Longueur	213 cm
Largeur	77 cm
Hauteur Variable mini	57 cm
Hauteur Variable maxi	87 cm
Garde au sol	7,5 cm
Épaisseur Matelas	8 cm
Longueur barrières	162 cm
Diamètre barreaux barrière	3,6 cm
Hauteur barrière par rapport au plan de couchage	33 cm

### SURFACE DE COUCHAGE

Type plan de couchage	Plan dur
Largeur plan de couchage - A plat	60 cm
Plan de couchage - Matière	Fibres végétales épaisseur 12,4 mm

### MATIÈRES & REVÊTEMENTS

Matière Mousse	Mousse polyuréthane Haute Résilience
Densité Mousse HR	35 kg/m <sup>3</sup>
Portance Mousse HR	3,4 kPa
Matière Housse	Tricot 100% coton avec enduction PVC
Housse - Lavage en machine	90 Maxi T°C
Housse - Séchage en machine	60 Maxi T°C
Piètement	Châssis métallique époxy avec capot plastique
Châssis	Structure acier époxy
Poignées	Tube acier diamètre 25 mm époxy avec poignée plastique PVC
Barrières	Plastique PA chargé Fibres de verre
Hauteur variable	2 pompes hydrauliques
Roues	Acier avec capotage plastique et bandage polyuréthane

### TYPE

Type de matelas	Standard
Classe Matelas	Classe 0 - Risque faible
Type de hauteur variable	PI-Type (deux colonnes)
Type de motorisation	Hydraulique
Type de freinage	Freinage centralisé

### PIÈTEMENT

Type de piètement	Roulette simple galet
Diamètre roues	200 mm

### MOBILITÉ

Type	5ème roulette motorisée
Fonctionnement	5ème roulette actionnée par la pédale de freinage directionnelle
Roue motorisée - Diamètre	200 mm
Roue motorisée - Matière	Gomme du pneu anti-traces
Puissance	288 W
Pente maximum admissible	Pente supérieure à 10% ou pente descendante maximum 10°
Temps de réaction de la commande de freinage	0,5 secondes
Type batterie	Batteries rackables lithium sans effet mémoire
Autonomie	20 km
Temps de charge	5 heures heure
Consommation au repos	Consommation de led : 0,03 kWh
Consommation en fonction	180 Wh
Consommation en charge	117 Wh
Équipement	Fourni avec 1 batterie et un chargeur externe

### INCLINAISONS

Relève-buste	0 à 90 (2 vérins à gaz)°
Proclive	15°
Déclive	15°

### TYPE DE FIXATION

TPS	Par emboîtement sans outils
-----	-----------------------------

### CHARGE DE SÉCURITÉ

Poids maxi patient	255 kg
CFS	320 kg

### CONFIGURATION

Nombre de supports pour Tige Porte-Sérum	4
--	---

### RÈGLEMENTATION


Classe Dispositif Médical	Classe I
Marquage CE	Oui
Règlement Européen (UE 2017/745)	Oui
UDI-DI	03770016906777

### CLASSEMENT FEU

Mousse	M4
Housse	M1

### INFORMATION COMPLÉMENTAIRE

Commentaire	Capot plastique servant de panier porte-effet et de support bouteille à oxygène
-------------	---



## NOS EXCLUSIVITÉS



## NOS POINTS FORTS

- Piètement
- Soins sécurisés
- Easy Clip
- Confort
- Easy CLEAN
- Sécurité
- Piètement
- Inter Changeabilité
- Traçabilité

### PACK - ÉQUIPEMENT

Barrières	Zéro-Gap
Matelas	ACTB-M267-08
Équipement	Barre de poussée fixe en pied - 4 butoirs de protection d'angle

### POIDS - ECO-PERFORMANCES

Poids Total Pack	106 kg
------------------	--------

### DIMENSIONS

Longueur	213 cm
Largeur	77 cm
Hauteur Variable mini	57 cm
Hauteur Variable maxi	87 cm
Garde au sol	7,5 cm
Épaisseur Matelas	8 cm
Longueur barrières	162 cm
Diamètre barreaux barrière	3,6 cm
Hauteur de la poignée de poussée	19 par rapport au sommier cm
Longueur barre de poussée	18 cm
Largeur barre de poussée	13 cm
Diamètre barre de poussée	2,5 cm
Hauteur barrière par rapport au plan de couchage	37 cm

### SURFACE DE COUCHAGE

Type plan de couchage	Plan dur
Largeur plan de couchage - A plat	60 cm
Largeur plan de couchage - Articulé	195 cm
Plan de couchage - Matière	Fibres végétales épaisseur 12,4 mm

### MATIÈRES & REVÊTEMENTS

Matière Mousse	Mousse polyuréthane Haute Résilience
Densité Mousse HR	35 kg/m <sup>3</sup>
Portance Mousse HR	3,4 kPa
Matière Housse	Tricot 100% coton avec enduction PVC
Housse - Lavage en machine	90 Maxi T°C
Housse - Séchage en machine	60 Maxi T°C
Piètement	Châssis métallique époxy avec capot plastique
Châssis	Structure acier époxy
Poignées	Tube acier diamètre 25 mm époxy avec poignée plastique PVC
Barrières	Plastique PA chargé Fibres de verre
Hauteur variable	2 pompes hydrauliques
Roues	Acier avec capotage plastique et bandage polyuréthane

### TYPE

Type de matelas	Standard
Classe Matelas	Classe 0 - Risque faible
Type de hauteur variable	PI-Type (deux colonnes)
Type de motorisation	Hydraulique
Type de freinage	Freinage centralisé

### PIÈTEMENT

Type de piètement	Roulette simple galet
Diamètre roues	200 mm

### MOBILITÉ

Type	5ème roulette directionnelle escamotable
Fonctionnement	5ème roulette actionnée par la pédale de freinage directionnelle

### INCLINAISONS

Relève-buste	0 à 90 (2 vérins à gaz)°
Proclive	15°
Déclive	15°

### TYPE DE FIXATION

TPS	Par emboîtement sans outils
-----	-----------------------------

### CHARGE DE SÉCURITÉ

Poids maxi patient	255 kg
CFS	320 kg

### CONFIGURATION

Nombre de supports pour Tige Porte-Sérum	4
--	---

### RÈGLEMENTATION

Classe Dispositif Médical	Classe I
Marquage CE	Oui
Règlement Européen (UE 2017/745)	Oui
UDI-DI	03770016906739

### CLASSEMENT FEU

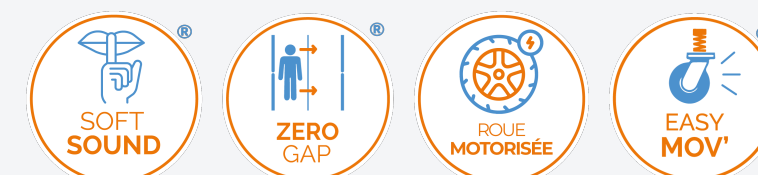
Mousse	M4
Housse	M1

### INFORMATION COMPLÉMENTAIRE

Commentaire	Capot plastique servant de panier porte-effet et de support bouteille à oxygène
-------------	---



## NOS EXCLUSIVITÉS



## NOS POINTS FORTS

- Piètement
- Soins sécurisés
- Easy Clip
- Confort
- Easy CLEAN
- Sécurité
- Piètement
- Inter Changeabilité
- Traçabilité

### PACK - ÉQUIPEMENT

Barrières	Zéro-Gap
Matelas	ACTB-M277-08
Équipement	Barre de poussée fixe en pied - 4 butoirs de protection d'angle

### POIDS - ECO-PERFORMANCES

Poids Total Pack	123 kg
------------------	--------

### DIMENSIONS

Longueur	213 cm
Largeur	87 cm
Hauteur Variable mini	57 cm
Hauteur Variable maxi	87 cm
Garde au sol	7,5 cm
Épaisseur Matelas	8 cm
Longueur barrières	162 cm
Diamètre barreaux barrière	3,6 cm
Hauteur barrière par rapport au plan de couchage	33 cm

### SURFACE DE COUCHAGE

Type plan de couchage	Plan dur
Largeur plan de couchage - A plat	70 cm
Plan de couchage - Matière	Fibres végétales épaisseur 12,4 mm

### MATIÈRES & REVÊTEMENTS

Matière Mousse	Mousse polyuréthane Haute Résilience
Densité Mousse HR	35 kg/m <sup>3</sup>
Portance Mousse HR	3,4 kPa
Matière Housse	Tricot 100% coton avec enduction PVC
Housse - Lavage en machine	90 Maxi T°C
Housse - Séchage en machine	60 Maxi T°C
Piètement	Châssis métallique époxy avec capot plastique
Châssis	Structure acier époxy
Poignées	Tube acier diamètre 25 mm époxy avec poignée plastique PVC
Barrières	Plastique PA chargé Fibres de verre
Hauteur variable	2 pompes hydrauliques
Roues	Acier avec capotage plastique et bandage polyuréthane

### TYPE

Type de matelas	Standard
Classe Matelas	Classe 0 - Risque faible
Type de hauteur variable	PI-Type (deux colonnes)
Type de motorisation	Hydraulique
Type de freinage	Freinage centralisé

### PIÈTEMENT

Type de piètement	Roulette simple galet
Diamètre roues	200 mm

### MOBILITÉ

Type	5ème roulette motorisée
Fonctionnement	5ème roulette actionnée par la pédale de freinage directionnelle
Roue motorisée - Diamètre	200 mm
Roue motorisée - Matière	Gomme du pneu anti-traces
Puissance	288 W
Pente maximum admissible	Pente supérieure à 10% ou pente descendante maximum 10°
Temps de réaction de la commande de freinage	0,5 secondes
Type batterie	Batteries rackables lithium sans effet mémoire
Autonomie	20 km
Temps de charge	5 heures heure
Consommation au repos	Consommation de led : 0,03 kWh
Consommation en fonction	180 Wh
Consommation en charge	117 Wh
Équipement	Fourni avec 1 batterie et un chargeur externe

### INCLINAISONS

Relève-buste	0 à 90 (2 vérins à gaz)°
Proclive	15°
Déclive	15°

### TYPE DE FIXATION

TPS	Par emboîtement sans outils
-----	-----------------------------

### CHARGE DE SÉCURITÉ

Poids maxi patient	255 kg
CFS	320 kg

### CONFIGURATION

Nombre de supports pour Tige Porte-Sérum	4
--	---

### RÈGLEMENTATION


Classe Dispositif Médical	Classe I
Marquage CE	Oui
Règlement Européen (UE 2017/745)	Oui
UDI-DI	03770016906784

### CLASSEMENT FEU

Mousse	M4
Housse	M1

### INFORMATION COMPLÉMENTAIRE

Commentaire	Capot plastique servant de panier porte-effet et de support bouteille à oxygène
-------------	---



## NOS EXCLUSIVITÉS



## NOS POINTS FORTS

- Piètement
- Soins sécurisés
- Easy Clip
- Confort
- Easy CLEAN
- Sécurité
- Piètement
- Inter Changeabilité
- Traçabilité

### PACK - ÉQUIPEMENT

Barrières	Zéro-Gap
Matelas	ACTB-M277-08
Équipement	Barre de poussée fixe en pied - 4 butoirs de protection d'angle

### POIDS - ECO-PERFORMANCES

Poids Total Pack	110 kg
------------------	--------

### DIMENSIONS

Longueur	213 cm
Largeur	87 cm
Hauteur Variable mini	57 cm
Hauteur Variable maxi	87 cm
Garde au sol	7,5 cm
Épaisseur Matelas	8 cm
Longueur barrières	162 cm
Diamètre barreaux barrière	3,6 cm
Hauteur de la poignée de poussée	19 par rapport au sommier cm
Longueur barre de poussée	18 cm
Largeur barre de poussée	13 cm
Diamètre barre de poussée	2,5 cm
Hauteur barrière par rapport au plan de couchage	37 cm

### SURFACE DE COUCHAGE

Type plan de couchage	Plan dur
Largeur plan de couchage - A plat	70 cm
Largeur plan de couchage - Articulé	195 cm
Plan de couchage - Matière	Fibres végétales épaisseur 12,4 mm

### MATIÈRES & REVÊTEMENTS

Matière Mousse	Mousse polyuréthane Haute Résilience
Densité Mousse HR	35 kg/m <sup>3</sup>
Portance Mousse HR	3,4 kPa
Matière Housse	Tricot 100% coton avec enduction PVC
Housse - Lavage en machine	90 Maxi T°C
Housse - Séchage en machine	60 Maxi T°C
Piètement	Châssis métallique époxy avec capot plastique
Châssis	Structure acier époxy
Poignées	Tube acier diamètre 25 mm époxy avec poignée plastique PVC
Barrières	Plastique PA chargé Fibres de verre
Hauteur variable	2 pompes hydrauliques
Roues	Acier avec capotage plastique et bandage polyuréthane

### TYPE

Type de matelas	Standard
Classe Matelas	Classe 0 - Risque faible
Type de hauteur variable	PI-Type (deux colonnes)
Type de motorisation	Hydraulique
Type de freinage	Freinage centralisé

### PIÈTEMENT

Type de piètement	Roulette simple galet
Diamètre roues	200 mm

### MOBILITÉ

Type	5ème roulette directionnelle escamotable
Fonctionnement	5ème roulette actionnée par la pédale de freinage directionnelle

### INCLINAISONS

Relève-buste	0 à 90 (2 vérins à gaz)°
Proclive	15°
Déclive	15°

### TYPE DE FIXATION

TPS	Par emboîtement sans outils
-----	-----------------------------

### CHARGE DE SÉCURITÉ

Poids maxi patient	255 kg
CFS	320 kg

### CONFIGURATION

Nombre de supports pour Tige Porte-Sérum	4
--	---

### RÈGLEMENTATION

Classe Dispositif Médical	Classe I
Marquage CE	Oui
Règlement Européen (UE 2017/745)	Oui
UDI-DI	03770016906746

### CLASSEMENT FEU

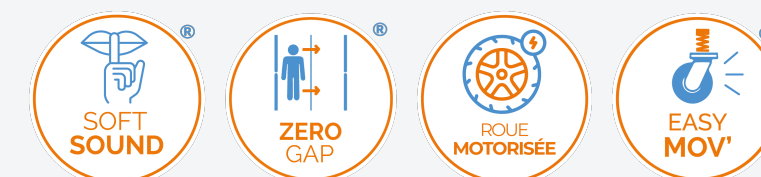
Mousse	M4
Housse	M1

### INFORMATION COMPLÉMENTAIRE

Commentaire	Capot plastique servant de panier porte-effet et de support bouteille à oxygène
-------------	---



## NOS EXCLUSIVITÉS



## NOS POINTS FORTS

- Piètement
- Soins sécurisés
- Easy Clip
- Confort
- Easy CLEAN
- Sécurité
- Piètement
- Inter Changeabilité
- Traçabilité

### PACK - ÉQUIPEMENT

Barrières	Zéro-Gap
Matelas	ACTB-M287-08
Équipement	Barre de poussée fixe en pied - 4 butoirs de protection d'angle

### POIDS - ECO-PERFORMANCES

Poids Total Pack	128 kg
------------------	--------

### DIMENSIONS

Longueur	213 cm
Largeur	97 cm
Hauteur Variable mini	57 cm
Hauteur Variable maxi	87 cm
Garde au sol	7,5 cm
Épaisseur Matelas	8 cm
Longueur barrières	162 cm
Diamètre barreaux barrière	3,6 cm
Hauteur barrière par rapport au plan de couchage	33 cm

### SURFACE DE COUCHAGE

Type plan de couchage	Plan dur
Largeur plan de couchage - A plat	80 cm
Plan de couchage - Matière	Fibres végétales épaisseur 12,4 mm

### MATIÈRES & REVÊTEMENTS

Matière Mousse	Mousse polyuréthane Haute Résilience
Densité Mousse HR	35 kg/m <sup>3</sup>
Portance Mousse HR	3,4 kPa
Matière Housse	Tricot 100% coton avec enduction PVC
Housse - Lavage en machine	90 Maxi T°C
Housse - Séchage en machine	60 Maxi T°C
Piètement	Châssis métallique époxy avec capot plastique
Châssis	Structure acier époxy
Poignées	Tube acier diamètre 25 mm époxy avec poignée plastique PVC
Barrières	Plastique PA chargé Fibres de verre
Hauteur variable	2 pompes hydrauliques
Roues	Acier avec capotage plastique et bandage polyuréthane

### TYPE

Type de matelas	Standard
Classe Matelas	Classe 0 - Risque faible
Type de hauteur variable	PI-Type (deux colonnes)
Type de motorisation	Hydraulique
Type de freinage	Freinage centralisé

### PIÈTEMENT

Type de piètement	Roulette simple galet
Diamètre roues	200 mm

### MOBILITÉ

Type	5ème roulette motorisée
Fonctionnement	5ème roulette actionnée par la pédale de freinage directionnelle
Roue motorisée - Diamètre	200 mm
Roue motorisée - Matière	Gomme du pneu anti-traces
Puissance	288 W
Pente maximum admissible	Pente supérieure à 10% ou pente descendante maximum 10°
Temps de réaction de la commande de freinage	0,5 secondes
Type batterie	Batteries rackables lithium sans effet mémoire
Autonomie	20 km
Temps de charge	5 heures heure
Consommation au repos	Consommation de led : 0,03 kWh
Consommation en fonction	180 Wh
Consommation en charge	117 Wh
Équipement	Fourni avec 1 batterie et un chargeur externe

### INCLINAISONS

Relève-buste	0 à 90 (2 vérins à gaz)°
Proclive	15°
Déclive	15°

### TYPE DE FIXATION

TPS	Par emboîtement sans outils
-----	-----------------------------

### CHARGE DE SÉCURITÉ

Poids maxi patient	255 kg
CFS	320 kg

### CONFIGURATION

Nombre de supports pour Tige Porte-Sérum	4
--	---

### RÈGLEMENTATION


Classe Dispositif Médical	Classe I
Marquage CE	Oui
Règlement Européen (UE 2017/745)	Oui
UDI-DI	03770016906791

### CLASSEMENT FEU

Mousse	M4
Housse	M1

### INFORMATION COMPLÉMENTAIRE

Commentaire	Capot plastique servant de panier porte-effet et de support bouteille à oxygène
-------------	---



## NOS EXCLUSIVITÉS



## NOS POINTS FORTS

- Piètement
- Soins sécurisés
- Easy Clip
- Confort
- Easy CLEAN
- Sécurité
- Piètement
- Inter Changeabilité
- Traçabilité

### PACK - ÉQUIPEMENT

Barrières	Zéro-Gap
Matelas	ACTB-M287-08
Équipement	Barre de poussée fixe en pied - 4 butoirs de protection d'angle

### POIDS - ECO-PERFORMANCES

Poids Total Pack	114 kg
------------------	--------

### DIMENSIONS

Longueur	213 cm
Largeur	97 cm
Hauteur Variable mini	57 cm
Hauteur Variable maxi	87 cm
Garde au sol	7,5 cm
Épaisseur Matelas	8 cm
Longueur barrières	162 cm
Diamètre barreaux barrière	3,6 cm
Hauteur de la poignée de poussée	19 par rapport au sommier cm
Longueur barre de poussée	18 cm
Largeur barre de poussée	13 cm
Diamètre barre de poussée	2,5 cm
Hauteur barrière par rapport au plan de couchage	37 cm

### SURFACE DE COUCHAGE

Type plan de couchage	Plan dur
Largeur plan de couchage - A plat	80 cm
Largeur plan de couchage - Articulé	195 cm
Plan de couchage - Matière	Fibres végétales épaisseur 12,4 mm

### MATIÈRES & REVÊTEMENTS

Matière Mousse	Mousse polyuréthane Haute Résilience
Densité Mousse HR	35 kg/m <sup>3</sup>
Portance Mousse HR	3,4 kPa
Matière Housse	Tricot 100% coton avec enduction PVC
Housse - Lavage en machine	90 Maxi T°C
Housse - Séchage en machine	60 Maxi T°C
Piètement	Châssis métallique époxy avec capot plastique
Châssis	Structure acier époxy
Poignées	Tube acier diamètre 25 mm époxy avec poignée plastique PVC
Barrières	Plastique PA chargé Fibres de verre
Hauteur variable	2 pompes hydrauliques
Roues	Acier avec capotage plastique et bandage polyuréthane

### TYPE

Type de matelas	Standard
Classe Matelas	Classe 0 - Risque faible
Type de hauteur variable	PI-Type (deux colonnes)
Type de motorisation	Hydraulique
Type de freinage	Freinage centralisé

### PIÈTEMENT

Type de piètement	Roulette simple galet
Diamètre roues	200 mm

### MOBILITÉ

Type	5ème roulette directionnelle escamotable
Fonctionnement	5ème roulette actionnée par la pédale de freinage directionnelle

### INCLINAISONS

Relève-buste	0 à 90 (2 vérins à gaz)°
Proclive	15°
Déclive	15°

### TYPE DE FIXATION

TPS	Par emboîtement sans outils
-----	-----------------------------

### CHARGE DE SÉCURITÉ

Poids maxi patient	255 kg
CFS	320 kg

### CONFIGURATION

Nombre de supports pour Tige Porte-Sérum	4
--	---

### RÈGLEMENTATION

Classe Dispositif Médical	Classe I
Marquage CE	Oui
Règlement Européen (UE 2017/745)	Oui
UDI-DI	03770016906753

### CLASSEMENT FEU

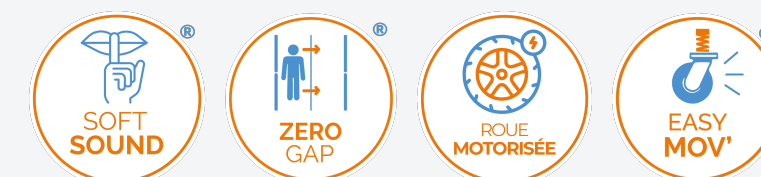
Mousse	M4
Housse	M1

### INFORMATION COMPLÉMENTAIRE

Commentaire	Capot plastique servant de panier porte-effet et de support bouteille à oxygène
-------------	---



## NOS EXCLUSIVITÉS



## NOS POINTS FORTS

- Piètement
- Soins sécurisés
- Easy Clip
- Confort
- Easy CLEAN
- Sécurité
- Piètement
- Inter Changeabilité
- Traçabilité



## **OPTIONS & ACCESSOIRES**

COMMANDES ÉLECTRIQUES

## SYSTEME ANTISTATIQUE

OPTB-60010



COMMANDES ÉLECTRIQUES

## PRISE D'ÉQUIPOTENTIALITÉ


OPTB-60012



COMMANDES ÉLECTRIQUES

## RELÈVE-BUSTE ÉLECTRIQUE À TRANSLATION AVEC DÉBRAYAGE MANUEL

OPTB-60013



COMMANDES ÉLECTRIQUES

## RELÈVE BUSTE ET PLICATURE DES GENOUX ÉLECTRIQUES (VERINS ÉLECTRIQUES)

OPTB-60014



COMMANDES ÉLECTRIQUES

## BATTERIE

OPTB-60015



COMMANDES ÉLECTRIQUES

## OPTION RELÈVE BUSTE COUCHAGE RADIO-TRANSPARENT DOUBLE PLAN DUR

OPTB-60021



COMMANDES ÉLECTRIQUES

## OPTION RELÈVE BUSTE COUCHAGE RADIO-TRANSPARENT COMPATIBLE AVEC PLICATURE GENOUX

OPTB-60022



COMMANDES ÉLECTRIQUES

## OPTION RELÈVE BUSTE À TRANSLATION À GAZ

OPTB-60023



SÉCURITÉ

## RAILS TECHNIQUES LATÉRAUX AVEC CROCHETS INCLUS

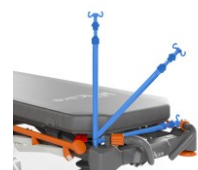
OPTB-60004



TPS SUR STRUCTURE

## TIGE PORTE SÉRUM « CONFORT », INAMOVIBLE ET RABATTABLE EN 3 PARTIES, 2 CROCHETS


OPTB-60002



TPS SUR STRUCTURE

## OPTION TIGE PORTE SÉRUM « CONFORT », INAMOVIBLE ET RABATTABLE EN 3 PARTIES, 4 CROCHETS

OPTB-60011



PORTE-CONTENANT

## SUPPORT ROULEAU PAPIER EN TÊTE DE BRANCARD


OPTB-60005



PORTE-CONTENANT

## OPTION BAC DE RANGEMENT SOUS LE RELEVÉ-BUSTE

OPTB-60017



POIGNÉES

## BARRES DE POUSSÉE ESCAMOTABLES CÔTÉ TÊTE

OPTB-60000T



POIGNÉES

## BARRES DE POUSSÉE ESCAMOTABLES CÔTÉ PIED

OPTB-60000P



CONFORT

## OPTION RELÈVE-JAMBES AVEC PLICATURE DES GENOUX (VERINS À GAZ)

OPTB-60007



CONFORT

## OPTION PÉDALES DE FREINAGE CENTRALISÉ EN TÊTE

OPTB-60008



CONFORT

## OPTION GOUTTIÈRE POUR PRÉLÈVEMENT

OPTB-60009



CONFORT

## OPTION PÉDALES DE COMMANDE HAUTEUR VARIABLE ET PROCLIVE-DECLIVE EN PIED


OPTB-60019



CONFORT

## OPTION PÉDALE DE FREINAGE CENTRALISÉ BILATÉRALE

OPTB-60025



CONFORT

## OPTION SUPPORT CASSETTE RADIO SOUS LE PLAN DE COUCHAGE - REGLABLE SOUS LE RELEVÉ-BUSTE

OPTB-60028



# Options

CONFORT

**OPTION MATELAS +  
HOUSSE - CONFORT -  
LARGEUR 60 - EPAISSEUR  
10 CM**

OPTB-M267-10



CONFORT

**OPTION MATELAS +  
HOUSSE - CONFORT -  
LARGEUR 70 - EPAISSEUR  
10 CM**

OPTB-M277-10



CONFORT

**OPTION MATELAS +  
HOUSSE - CONFORT -  
LARGEUR 80 - EPAISSEUR  
10 CM**

OPTB-M287-10



CONFORT

**OPTION MATELAS +  
HOUSSE -  
VISCOELASTIQUE -  
LARGEUR 60 - EPAISSEUR  
12 CM**

OPTB-M567-12



CONFORT

**OPTION MATELAS +  
HOUSSE -  
VISCOELASTIQUE -  
LARGEUR 70 - EPAISSEUR  
12 CM**

OPTB-M577-12



CONFORT

**OPTION MATELAS +  
HOUSSE -  
VISCOELASTIQUE -  
LARGEUR 80 - EPAISSEUR  
12 CM**

OPTB-M587-12



# Accessoires

TPS SUR ROUES

**PORTE SÉRUM  
PERFORMANCE - 4  
CROCHETS - AVEC  
ANCRAGE POUR  
BRANCARD**

ACTB-90012



ACCESSOIRES

**PLANCHE DE TRANSFERT  
PATIENT**

ACTB-90014



SÉCURITÉ

**CEINTURE DE SÉCURITÉ  
POUR BRANCARDS,  
CHAISES ET FAUTEUILS**

ACC-CTP



TPS SUR STRUCTURE

**TIGE PORTE SÉRUM  
AMOVIBLE EN 2 PARTIES, 2  
CROCHETS**

ACTB-90000



ACCESSOIRES

**COUSSINS DE PROTECTION  
POUR BARRIÈRES (LA  
PAIRE)**

ACTB-90005



PORTE-CONTENANT

**SUPPORT OBUS VERTICAL  
(INCOMPATIBLE AVEC LE  
BRANCARD KIDS)**


ACTB-90010



PORTE-CONTENANT

**SUPPORT DOSSIER -  
INCOMPATIBLE AVEC  
PLICATURE A GAZ OU  
ELECTRIQUE**

ACTB-90011



PORTE-CONTENANT

**SYSTEME DE MAINTIEN DE  
LA BOUTEILLE A OXYGENE**

ACTB-90013



CONFORT

**MATELAS + HOUSSE -  
STANDARD - LARGEUR 60 -  
EPAISSEUR 8 CM**

ACTB-M267-08



CONFORT

**MATELAS + HOUSSE -  
STANDARD - LARGEUR 70 -  
EPAISSEUR 8 CM**

ACTB-M277-08



CONFORT

**MATELAS + HOUSSE -  
STANDARD - LARGEUR 80 -  
EPAISSEUR 8 CM**

ACTB-M287-08



CONFORT

**MATELAS + HOUSSE -  
CONFORT - LARGEUR 60 -  
EPAISSEUR 10 CM**

ACTB-M267-10



CONFORT

**MATELAS + HOUSSE -  
CONFORT - LARGEUR 70 -  
EPAISSEUR 10 CM**

ACTB-M277-10



CONFORT

**MATELAS + HOUSSE -  
CONFORT - LARGEUR 80 -  
EPAISSEUR 10 CM**

ACTB-M287-10



CONFORT

**MATELAS + HOUSSE -  
VISCOELASTIQUE -  
LARGEUR 60 - EPAISSEUR  
12 CM**

ACTB-M567-12



CONFORT

**MATELAS + HOUSSE -  
VISCOELASTIQUE -  
LARGEUR 70 - EPAISSEUR  
12 CM**

ACTB-M577-12



CONFORT

**MATELAS + HOUSSE -  
VISCOELASTIQUE -  
LARGEUR 80 - EPAISSEUR  
12 CM**

ACTB-M587-12



SURFACE

**PLATEAU REPAS -  
PLATEAU EXTENSIBLE À  
FIXER SUR BARRIÈRES : 65  
À 88 CM REBORDS ANTI  
CHUTE**

ACTB-90001



SURFACE

**PLATEAU SUPPORT SCOPE  
AU PIED DU MALADE : 2  
EMPLACEMENTS  
DISPONIBLES**

ACTB-90002

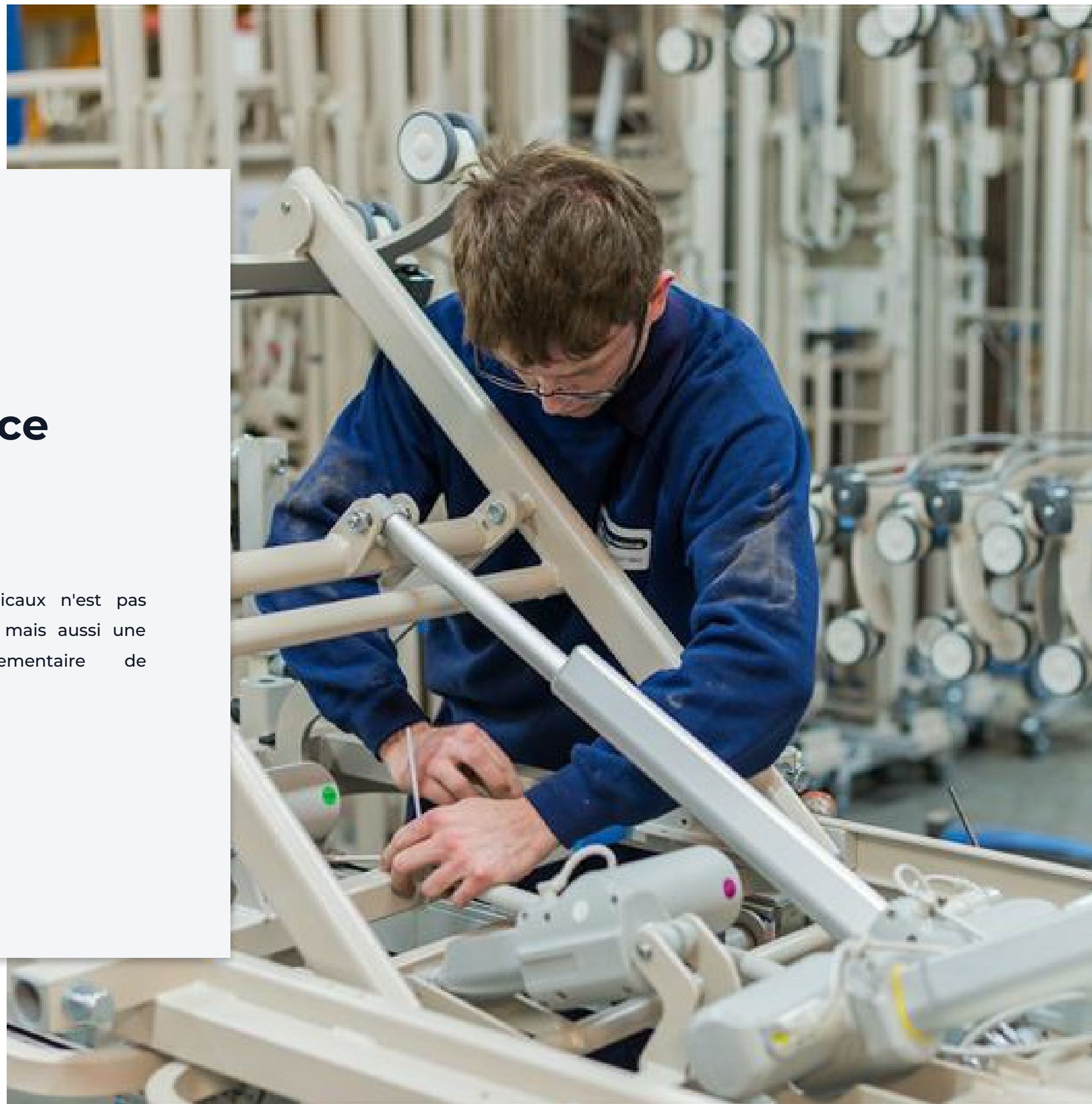


## Une maintenance préventive qui s'adapte à vous


La maintenance des dispositifs médicaux n'est pas seulement une **obligation technique**, mais aussi une **responsabilité légale** et réglementaire de l'établissement.

Elle repose sur :

- Une politique claire
- Des procédures de traçabilité
- L'utilisation de pièces conformes
- Et la qualification du personnel



# Les avantages de la maintenance préventive



## LES AVANTAGES D'UNE MAINTENANCE RÉGULIÈRE DE VOS ÉQUIPEMENTS

- Plus de performance : disponibilité maximale du parc.
- Plus de qualité : un service fiable et continu.
- Moins de dépenses : réduction des coûts de réparation.
- Moins de pannes : continuité assurées.



## ALLONGER LA DURÉE DE VIE DE VOS ÉQUIPEMENTS & GARANTIR LA SÉCURITÉ

- Nos programmes de maintenance sont pensés pour :
- Exploiter pleinement les performances de vos équipements.
  - Assurer des contrôles réguliers et des diagnostics fiables.
  - Préserver la sécurité des patients, résidents et soignants.
  - Maintenir la conformité réglementaire de votre établissement.



## UN BUDGET SOUS CONTRÔLE

- Nos solutions de maintenance vous aident à :
- Anticiper vos dépenses.
  - Éviter les coûts imprévus.
  - Optimiser vos investissements en toute transparence.



## DES PIÈCES CERTIFIÉES POUR UNE FAISABILITÉ DURABLE

- Toutes nos interventions sont réalisées avec des pièces d'origine, testées et validées garantissant :
- La sécurité maximale lors de l'utilisation de vos équipements.
  - Le respect strict des normes réglementaires.
  - La longévité et la fiabilité de vos lits, matelas et accessoires.

# Nos prestations de maintenance préventive



## UN INTERLOCUTEUR UNIQUE POUR UNE SOLUTION COMPLÈTE

De l'avant-vente à l'après-vente, nous vous accompagnons à chaque étape.

Grâce à une **analyse précise** de vos besoins, nous mettons en place un **support technique** sur-mesure, fondé sur une **collaboration durable** et **efficace**.

## DES EXPERTS À VOS CÔTÉS

Nos techniciens et ingénieurs, régulièrement formés aux dernières innovations, vous assurent :

- Un service réactif et de haute qualité.
- Une installation professionnelle de vos équipements.
- La formation complète de vos équipes, directement sur site.

## NOS TECHNICIENS RÉALISENT UNE VÉRIFICATION COMPLÈTE

- Contrôle mécanique : assemblage, articulations, freins, verrouillages.
- Contrôle électronique : composants, commandes, capteurs.
- Points de sécurité : barrières, systèmes de blocage, dispositifs de protection.
- Lubrification : regraissage de tous les points de pivot.
- Tests électriques : réalisés conformément aux normes en vigueur.

Chaque opération (contrôle, réglage, remplacement) est consignée dans le rapport de maintenance du technicien.

## REMISE EN ÉTAT DU PARC

A l'issue de la visite, notre service de maintenance préventive vous enverra par mail le **rapport de maintenance** complété pour chaque équipement.

Les **fiches d'intervention** sont transmises à votre interlocuteur HAcare qui établit les devis nécessaires pour les réparations ou remplacements.

Vous disposez ainsi d'un **suivi complet** et **transparent** de la **maintenance** de votre parc.

Résultat : un processus clair et tracé, qui garantit la sécurité, la conformité et la disponibilité de vos équipements.



100 avenue du Formans CS 11001  
01604 - TRÉVOUX

Tél +33 (0)1 42 84 01 15  
adv.bmb@hacare.com



**Nathalie BERTHOLON**  
Responsable Ventes France  
n.bertholon@hacare.com  
07 64 81 05 67



**Administration des ventes**  
adv.bmb@hacare.com  
+33 (0)1 42 84 01 15



**Xavier BLOSSEVILLE**  
Nord - Paris - Normandie  
x.blosseville@hacare.com  
07 69 89 54 65



**Léa BONETAT**  
Centre  
l.bonetat@hacare.com  
07 67 85 57 54



**Victoire BOUTET**  
Rhône Alpes, PACA  
v.boutet@hacare.com  
06 27 86 57 87



**Julien FROMENT**  
Corse  
contact@syneris-  
sante.com  
06 99 85 93 21



**Yoann GASTARD**  
Bretagne  
contact@medical-  
service.net  
06 62 15 69 00



**Julien GINGLINGER**  
Grand Est  
j.ginglinger@hacare.com  
06 14 21 12 22



**Béatrice PAZZINI**  
Aquitaine  
sud.ouest.hospitalier@wanadoo.fr  
05 56 34 81 93



**HA**care  
MEDICAL

1860



MKT-26-PO-HOP-SES-BOP-CBU-TRB7U-FR  
2026

MKT-26-PO-HOP-SES-BOP-CBU-TRB7U-FR  
2026