



FAUTEUILS-LITS DE CHIMIO-DIALYSE ACCOUDOIRS DE PRÉLÈVEMENT - SELLERIE AMB7 - FCD (CLAVIA)



Ambulatoire - Dialyse



Sommaire

HAcare Médical, spécialiste des dispositifs médicaux depuis 1860	3
Nos engagements	4
Choisir l'économie circulaire	5
Matériaux recyclables	6
Certifications	7
Fauteuils-lits de chimio-dialyse Hôpital Dialyse	8
Nos exclusivités	
Soft Sound	10
Easy MOV	11
Easy CLEAN	12
Accoudoirs Body Flex	13
Nos points forts	
Optimiser la surface de soins (Easy Clip)	15
Double colonnes et grande stabilité (Système d'élévation)	16
Personnalisation des revêtements (Configurable)	17
L'Ultra-confort en un seul geste (Fonctions pré-programmées)	18
Deux largeurs pour s'adapter à chaque morphologie (Confort)	19
Faciliter la maintenance (Inter Changeabilité)	20
Le QR Code pour accéder à toute information (Traçabilité)	21
Les caractéristiques	
Mobilité	23
Commandes	24
Fonctions pré-programmées	25
Sécurité	26
Surface de couchage	27
Spécificités techniques	28
Options, Accessoires & Nuancier	30
Une maintenance préventive qui s'adapte à vous	35
Les avantages de la maintenance préventive	36
Nos prestations de maintenance préventive	37





HAcare Médical, spécialiste des dispositifs médicaux depuis 1860

Chez HAcare, nous concevons, fabriquons et distribuons des dispositifs médicaux et des solutions de mobilier médical innovant et durable, pensées pour améliorer le quotidien des patients comme des professionnels de santé.



Les engagements éco-responsables du groupe HAcare

Le groupe HAcare s'engage pour une **orientation industrielle éco-responsable**

Dans sa stratégie de développement durable, le groupe HAcare a défini une liste de **6 engagements** qui guident ses **actions et décisions** depuis la création du groupe et pour les années à venir.

Des indicateurs ont été mis en place pour chaque engagement.

Nos 6 engagements



Une production Made in France



L'utilisation de ressources renouvelables



Intégration de l'économie circulaire dans tout nouveau développement produit



Des achats responsables (suivi qualité fournisseurs)



Des actions au quotidien pour le respect et la protection de l'environnement



Une lutte contre les TMS, et les nuisances sonores à travers nos produits

Choisir l'économie circulaire



Les produits finis HAcare sont recyclables au travers d'un circuit de récupération chez le client final, pour recyclage avec notre fournisseur partenaire. Le bois ne pouvant être recyclé à l'infini car ses fibres deviennent trop petites ou s'épuisent, les déchets de bois sont alors récupérés et transformés en énergie verte.



Les panneaux en fibre végétale utilisés dans la fabrication des produits du groupe HAcare sont 100% bois de réemploi. Chaque produit fini HAcare porte un indice révélant la part de fibre végétale contenue.



Le recyclage est la pratique consistant à récupérer les matériaux usagés du flux de déchets, puis à incorporer ces mêmes matériaux dans le processus de fabrication. Chaque produit fini HAcare porte un indice révélant la part de matière recyclée contenue.



Matériaux recyclables

Les produits finis HAcare sont recyclables à 95%. Par exemple, le lit médicalisé HAcare est entièrement recyclable sauf les roues et les moteurs. Chaque lit est démontable pour récupérer séparément chaque matériau : fibre végétale, métal, plastique.



Le bois de réemploi

Les panneaux en fibre végétale utilisés dans la fabrication des produits du groupe HAcare sont :

100% en bois de réemploi

Le réemploi est un des procédés respectueux de l'environnement. Il s'agit par exemple de restes d'entreprises de transformation du bois (par exemple, les restes de scieries, les chutes de production...). Mais aussi de sous-produits d'activités telles que la gestion forestière durable et l'entretien des talus.

100% bois certifié FSC

Recyclables avec un fournisseur partenaire qui, en exclusivité mondiale et depuis 2021, recycle les panneaux MDF et HDF. Pas de consommation d'eau, ni d'énergie verte **biomasse**.



Le métal

Toutes les composantes en métal sont **recyclables** et réutilisables, et ce, **à l'infini**. Une fois le métal trié, il est compressé, broyé, laminé et fondu. Il est ensuite remoulé sous forme de bobines, de barres ou de fils pour la réutilisation. Ce procédé peut se faire sans fin !

Le recyclage des métaux présente de **nombreux avantages**. Il préserve les ressources naturelles en réduisant les besoins en matériaux vierges, diminue la consommation d'énergie et les émissions de **gaz à effet de serre**.



Le plastique recyclé

Au sein des usines de recyclage, les déchets (re) deviennent une **matière secondaire** grâce à différents processus : broyage, micronisation, régénération des matières plastiques.

Le plastique recyclé sera alors revendu aux industriels de la **plasturgie** sous forme de **paillettes**, de poudre ou encore de **granulés**.



FAUTEUILS-LITS DE CHIMIO-DIALYSE HÔPITAL

Dialyse

Accoudoirs de prélèvement - Sellerie AMB7 - FCD (CLAVIA)





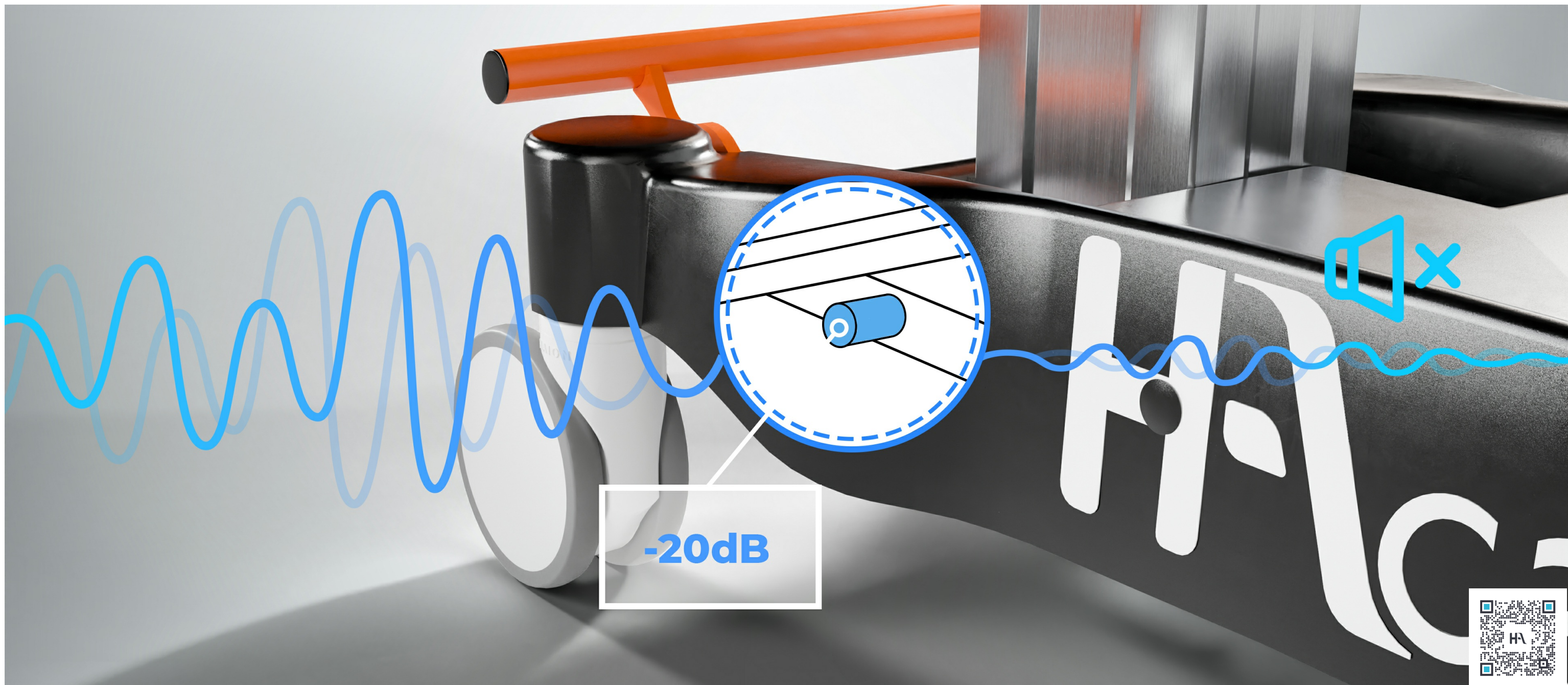
NOS EXCLUSIVITÉS

Au cours des 40 dernières années, le niveau moyen de bruit dans les hôpitaux a augmenté de 15 décibels (dB), atteignant des niveaux d'environ 70 dB, bien au-dessus de la limite recommandée par l'OMS qui est de 35 dB pour un environnement de soins. Les produits HAcare sont conçus pour lutter contre les nuisances sonores. L'objectif est de réduire de 20dB avec l'ajout d'amortisseurs sur toutes les structures roulantes et brancardables



Lutter contre les nuisances sonores

Support anti-vibratoire, **amortisseur haute performance** : pour un **brancardage fluide, silencieux et confortable**, même en passage de seuil ou sortie d'ascenseur. **Les nuisances sonores diminuent significativement.**



Dans un environnement hospitalier où chaque geste compte, protéger la santé des soignants tout en garantissant la sécurité des patients est essentiel. Le brancardage, activité à haut risque de TMS en raison des efforts répétés et postures contraignantes, exige des solutions adaptées. Conçus pour réduire la pénibilité et optimiser les déplacements, nos dispositifs médicaux deviennent de véritables alliés du quotidien, améliorant confort, ergonomie et qualité de vie au travail.



Lutter contre les TMS

Poignées ergonomiques, roues double-galets et 5eme roue directionnelle et synchronisée pour une **maniabilité optimale**. Pensé pour limiter les TMS et s'adapter à toutes les morphologies.




Dans un contexte hospitalier où l'hygiène est essentielle, chaque minute de nettoyage compte. Le personnel doit assurer une désinfection rigoureuse tout en maintenant un rythme soutenu. EasyClean® répond à cet enjeu en simplifiant le nettoyage. Les protocoles sont respectés sans compromis, la charge de travail est allégée. Résultat : moins d'efforts, moins de temps perdu et une sécurité renforcée pour tous. EasyClean®, c'est la garantie d'un environnement plus propre, plus sûr et plus ergonomique, au service de la qualité des soins.



Faciliter le nettoyage

Désassemblage et déhousseage (par boutons) **sans outil** pour un **nettoyage intégral** rapide, une **hygiène parfaite** et un vrai gain de confort pour le personnel soignant.



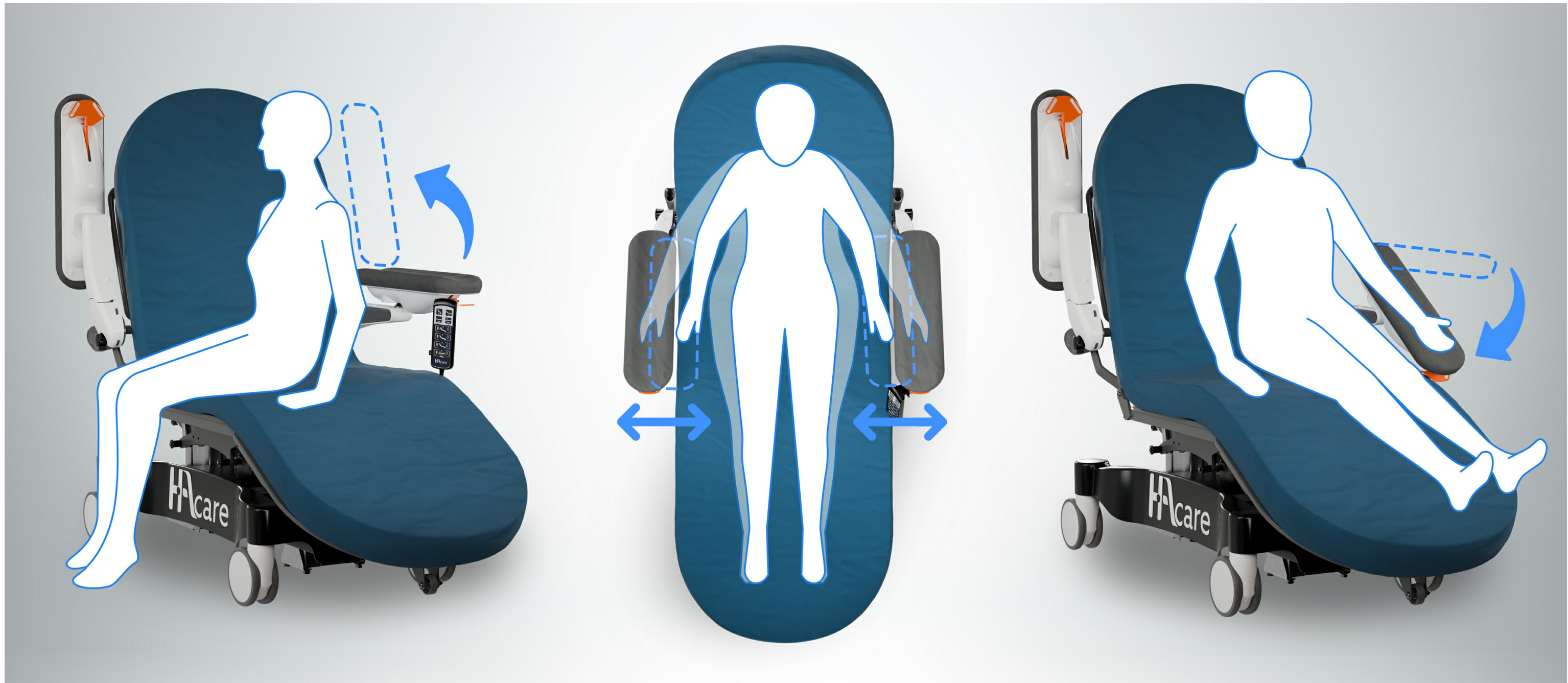
Accoudoirs Body Flex

Dans les services de dialyse ou de chimiothérapie, le confort et la sécurité du patient sont essentiels, car les séances sont longues et nécessitent une immobilité partielle. Les accoudoirs doivent offrir un soutien stable, adapté à toutes les morphologies, tout en simplifiant l'accès vasculaire. L'ergonomie est également cruciale pour réduire les efforts du personnel soignant et fluidifier les soins. Des dispositifs ultra-confortables, réglables et inclusifs doivent répondre à ces exigences pour améliorer l'expérience du patient et l'efficacité au quotidien.



Ergonomie et confort de prélèvement ou de soin

Pensés pour s'ajuster à toutes les morphologies, les **accoudoirs Body Flex** sont **multi-directionnels, orientables** et **translatables** de 7,5 cm pour un positionnement optimal du bras.





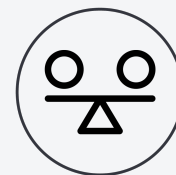
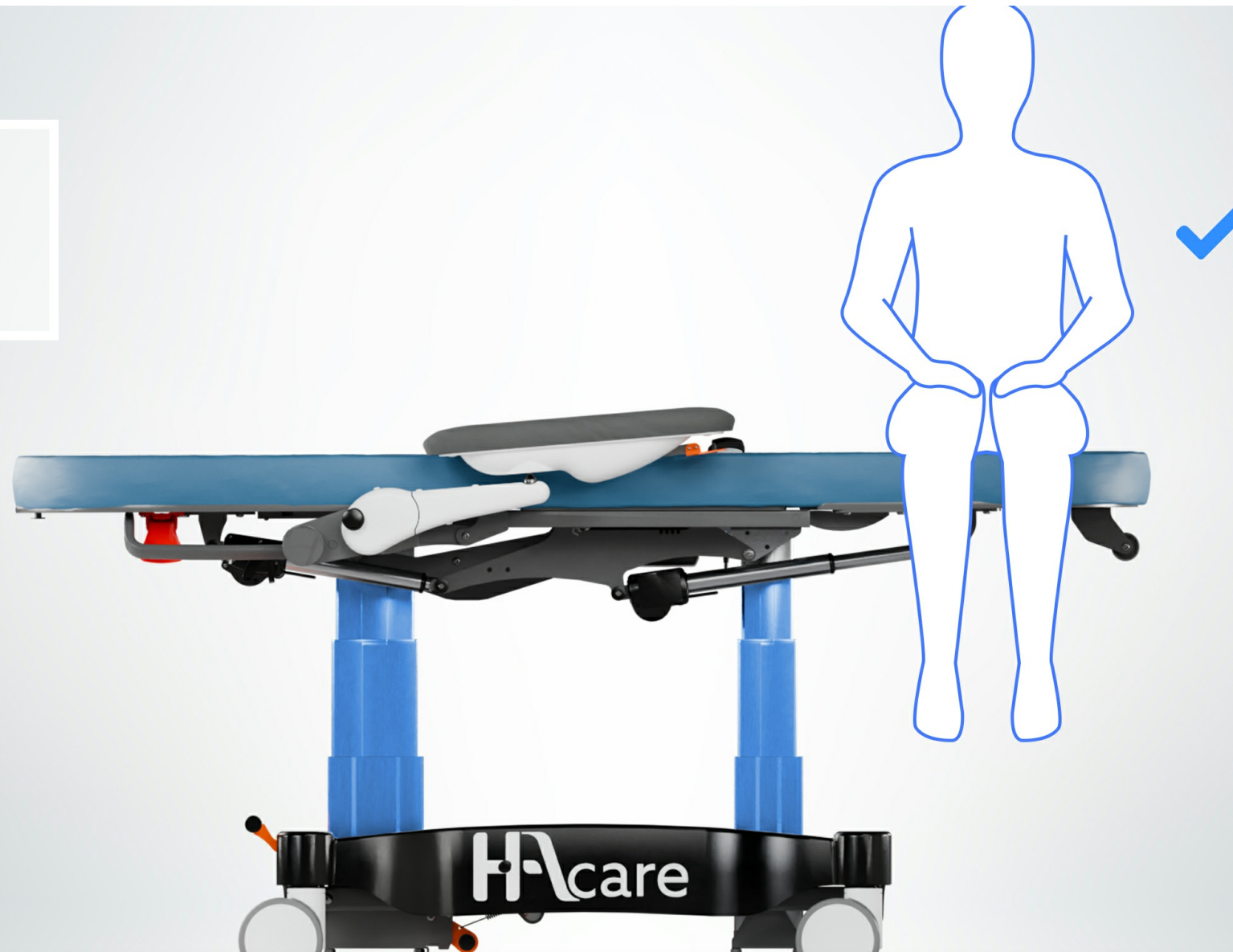
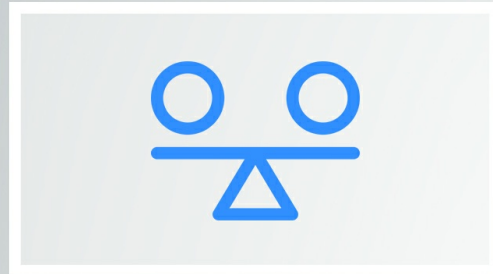
NOS POINTS FORTS

Optimiser la surface de soins (Easy Clip)



Avec le concept **EasyClip®**, gagnez en efficacité et en confort de travail. Ce système de **fixation intuitif, sans outil** et sans effort, permet de **positionner**, déplacer ou retirer facilement les **accessoires**.

Modulable à volonté, EasyClip® s'adapte aux besoins spécifiques de chaque prise en charge, quel que soit le type de pathologie.



Grâce à sa conception à **deux colonnes**, le fauteuil offre une **stabilité incomparable**. Sa robustesse élimine tout risque de mouvement indésirable et garantit une sécurité optimale lors des soins.

Pour le patient, cette stabilité est un gage de confiance : il peut s'asseoir sur le relève-jambes sans craindre de basculement, ce qui facilite son installation et **réduit le stress**.

Pour les équipes soignantes, c'est la garantie d'un **matériel fiable**, conçu pour durer et pour accompagner chaque geste en toute sérénité.



Parce que chaque détail compte dans l'expérience de soin, un **large choix de couleurs** et de décors permet de créer des **espaces harmonieux**, chaleureux et **facilement identifiables**, particulièrement adaptés aux services ambulatoires.

Coussin de tête, coussins de repose-pieds ou sellerie peuvent être déclinés pour **s'intégrer à votre environnement**. Une solution qui allie confort, esthétique et identité visuelle au service du patient et du soignant.



Avec notre système de **commande intuitive pré-programmée**, un seul appui sur la télécommande suffit pour accéder à la **position "Ultra-confort"**, également appelée "**zéro gravité**".

Cette position ergonomique a été étudiée pour répartir de façon équilibrée les pressions du corps sur l'ensemble du matelas. Le bassin, les jambes et le dos sont positionnés de manière à favoriser la **détente musculaire, soulager les tensions articulaires** et **stimuler la circulation sanguine**, tout en réduisant les zones de compression.

Cette fonction participe pleinement à l'amélioration du confort perçu, à la **prévention des douleurs posturales** et à la qualité de la prise en charge. Pensé pour le bien-être du patient et la facilité d'usage pour le personnel, ce réglage accessible **en un geste** s'intègre naturellement dans les pratiques quotidiennes de soin. **Confort optimisé, tensions soulagées, circulation favorisée.**

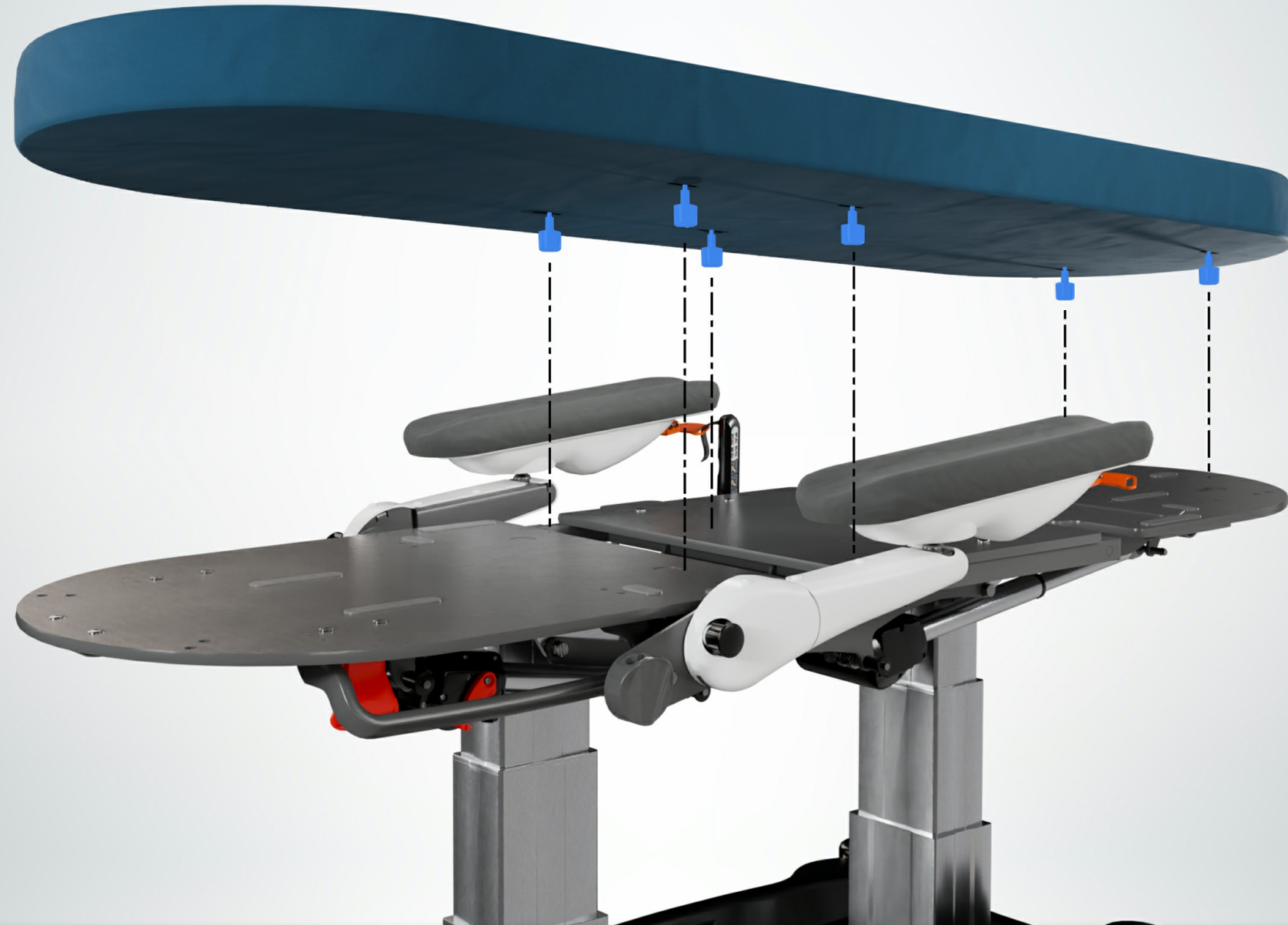
Deux positions accessibles **en un seul geste** (une seule commande) pour le **confort** et l'**ultra-confort "Zéro gravité"**.



Parce que **chaque patient est unique**, nos fauteuils sont disponibles en **deux largeurs d'assise** : 65 cm et 75 cm. Cette double option permet de répondre aux besoins de **morphologies variées**, qu'il s'agisse d'un gabarit standard ou d'un patient de plus forte corpulence, tout en assurant un confort optimal sans compromis sur l'ergonomie ni sur la sécurité.

Une solution pensée pour s'adapter à tous les profils, dans un souci d'**inclusivité** et de **qualité de prise en charge**.

Faciliter la maintenance (Inter Changeabilité)



Nos dispositifs ont été conçus pour faciliter le quotidien des soignants et des équipes techniques : les **éléments** sont **entièrement interchangeables sans outil**, permettant des ajustements rapides, sûrs et sans contrainte. Les **moteurs sont déclipables** sans manipulation du câblage, ce qui réduit considérablement les interventions techniques et le risque d'erreur.

Cette conception ingénieuse permet un **SAV simplifié et rapide**, avec un objectif clair : limiter au maximum l'immobilisation du matériel, garantir la continuité des soins et optimiser la disponibilité de vos équipements.



Le **QR Code**, présent sur chaque produit, donne **accès aux informations clés** comme la destination du produit, la notice d'utilisation, l'éco-responsabilité, les fiches techniques, l'aide à l'installation...

Ces informations sont stockées sur notre plateforme **SavTech** et **accessibles** en scannant ce QR Code.



LES CARACTÉRISTIQUES



Mobilité fluide et stabilité assurée : des roues 125 mm à freinage centralisé

Le fauteuil est équipé de roues grand diamètre (125 mm), conçues pour offrir une **mobilité optimale** sur tous types de sols.

Grâce à leur taille, elles permettent un **déplacement fluide, sans effort**, même sur de longues distances ou avec un patient installé.

Pour garantir la sécurité à chaque étape, le fauteuil est doté d'un **système de freinage indépendant (ou centralisé)**. En un seul geste, le soignant peut immobiliser ou libérer l'ensemble des roues, assurant ainsi une stabilité maximale lors de l'installation du patient, des soins ou des transferts.

Ce dispositif combine **ergonomie, sécurité et efficacité**, répondant aux exigences des environnements de soins dynamiques tout en facilitant la vie quotidienne des équipes.



Mobilité adaptée à chaque besoin : un choix de roues pour un usage intensif

Parce que les besoins en mobilité varient selon les services et les usages, notre fauteuil est disponible avec **différentes configurations de roues**, afin de garantir une maniabilité optimale dans toutes les situations.

Pour les établissements où les déplacements sont fréquents et parfois sur de longues distances — services de soins ambulatoires, hôpitaux, centres de dialyse, nous proposons des **roues de 150 mm** de diamètre en option, conçues pour offrir une **meilleure fluidité de roulage**, y compris sur des surfaces irrégulières ou lors de **brancardages plus intensifs**.

Une cinquième roue centrale peut être ajoutée pour améliorer la **stabilité directionnelle** et **faciliter la manœuvrabilité** dans les couloirs étroits ou lors des virages, réduisant ainsi l'effort du personnel soignant.

Ce choix de configuration permet à chaque établissement de personnaliser le niveau de mobilité en fonction de ses contraintes terrain, tout en garantissant sécurité, confort et efficacité logistique.



Conduite fluide et ergonomique : guidage sans effort, confort durable

Pour répondre aux exigences du transport en milieu de soins, notre fauteuil est équipé de **poignées de poussée ergonomiques**, spécialement conçues pour **faciliter le guidage** et réduire la fatigue du personnel soignant, même lors de déplacements fréquents ou sur sols difficiles.

Associées au système Soft Sound, ces poignées permettent une **maniabilité optimale**, assurant un **déplacement stable, fluide et silencieux**, même avec un patient installé. Leur conception tient compte des réalités du quotidien hospitalier : moins d'effort, plus de contrôle, quelles que soient les conditions.

Elles offrent une **large zone de préhension**, une prise en main naturelle, adaptée à toutes les morphologies. Cette ergonomie a été pensée pour **limiter les risques de troubles musculo-squelettiques (TMS)**, en préservant les gestes et postures du personnel soignant.



La télécommande ergonomique

Position confort en un geste :

Cette manipulation simple facilite le travail du soignant et contribue à optimiser le temps lors de la relation soignant-patient.

Position nursing en un geste:

Cette commande évite aux soignants de se baisser lors des soins dispensés au patient, et lutte efficacement contre les TMS.

Position Déclive en un geste

Sécurisez les soins d'urgence et le confort patient grâce à **une clé de sécurisation** de la **fonction déclive** et un accès direct et simplifié aux positions proclive et déclive.

Un gain de temps pour les soignants, une meilleure réactivité au quotidien.




Le satellite patient ergonomique

Son ergonomie développe l'**autonomie** du patient. Ce dernier peut aisément commander les différentes fonctions du fauteuil. En cas de non utilisation, le patient peut simplement positionner le satellite sur le côté.

Le satellite de commande intègre une **éclairage LED** pour améliorer le **confort de lecture**, même lors de longues sessions de soin.

Il est également équipé d'un **port USB**, permettant au patient de recharger facilement son téléphone ou ses appareils de loisir, en toute autonomie.

Pour s'adapter à chaque situation de soin de dialyse, le satellite se positionne, sans outil, **à gauche ou à droite** du relève-buste, offrant une **accessibilité optimale** pour le patient comme pour le soignant et **s'adapte** parfaitement à **l'agencement**.



Lumière LED et port USB intégrés pour le confort du patient

Parce que le bien-être du patient ne se limite pas à la posture, notre fauteuil intègre un **satellite multifonction**, conçu pour apporter **confort** et **autonomie** lors des soins prolongés.

Ce module est équipé d'une **lampe LED** orientable, idéale pour assurer un **éclairage doux et ciblé**, facilitant la lecture, l'écriture ou simplement un moment de détente pendant les soins.

Il permet aux patients de garder une activité personnelle sans gêner les soins ou déranger l'environnement de soin.

Le satellite dispose également d'un **port USB intégré**, permettant le rechargement facile de téléphones, tablettes ou autres appareils électroniques.

Une fonctionnalité pensée pour **préserver le lien social**, garder le contact avec ses proches ou simplement profiter de contenus de divertissement pendant les temps d'attente.



Nursing

La position « Nursing » est directement accessible **en un seul geste** grâce aux touches de soins **pré-programmées**.

Intuitive et rapide, cette fonctionnalité facilite la mise en place de la posture idéale pour les soins quotidiens. Elle permet aux soignants d'intervenir à la bonne hauteur, sans avoir à se pencher ni à multiplier les manipulations, **réduisant** ainsi la fatigue et le risque de **troubles musculo-squelettiques**.

Pour le patient, c'est l'assurance d'un **confort préservé** et d'une **prise en charge fluide**.

Une solution pensée pour optimiser l'efficacité, sécuriser les gestes et améliorer le bien-être de chacun, au cœur du soin.



Accueil Patient

La position « Accueil patient » est spécialement conçue pour **sécuriser** et **faciliter les transferts**. Recommandée par les ergothérapeutes : parfaitement adapté pour un accueil du patient en toute autonomie ou avec assistance minimale. Cette position, directement accessible **en un seul geste** grâce aux **touches pré-programmées**, favorise la confiance et le confort du patient tout en simplifiant le travail des soignants, qui peuvent accompagner les mouvements sans effort excessif.

Une solution qui allie **sécurité**, **ergonomie** et bien-être, au service du quotidien des équipes et des patients.



Ultra-Confort (Zéro Gravité)

Avec notre système de commande intuitive, la position "Ultra-confort", également appelée "**Zéro gravité**" est directement accessible **en un seul geste** grâce aux **touches pré-programmées**.

Cette **position ergonomique** a été étudiée pour répartir de façon équilibrée les pressions du corps sur l'ensemble du matelas. Le bassin, les jambes et le dos sont positionnés de manière à favoriser la **détente musculaire**, **soulager les tensions** articulaires et stimuler la circulation sanguine, tout en **réduisant les zones de compression**.

La sensation de bien-être est immédiate, tant pour le patient que pour les personnes en long séjour ou en soins prolongés.

Cette fonction participe pleinement à **l'amélioration du confort perçu**, à la **prévention des douleurs posturales** et à la qualité de la prise en charge.



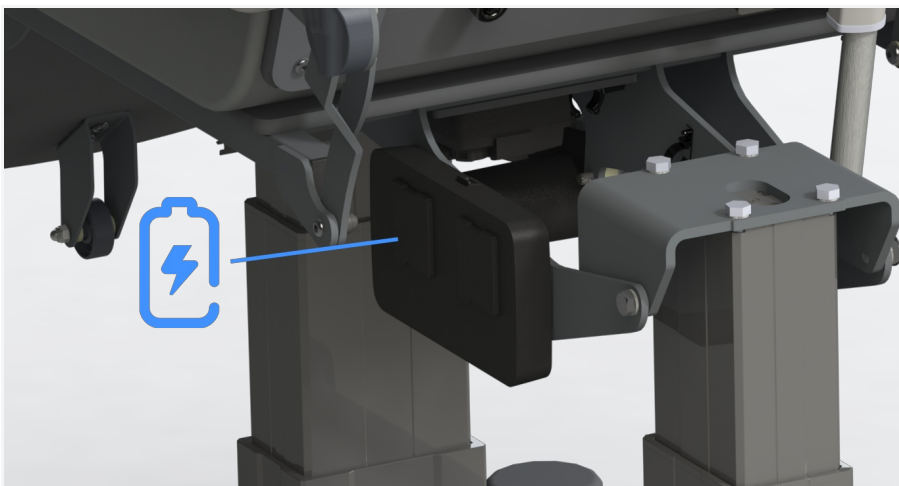
Déclive d'urgence

La position "Déclive d'urgence" est accessible **en un seul geste** grâce aux **touches pré-programmées**.

Cette fonction permet de basculer rapidement le patient en position décline, essentielle en cas de malaise ou de choc afin de **favoriser le retour sanguin** vers les organes vitaux.

Pensée pour maximiser la **rapidité d'action**, elle sécurise la prise en charge tout en réduisant le stress lié aux situations critiques.

Ergonomique et intuitive, cette commande offre au personnel soignant un **outil fiable et immédiat**, garantissant à la fois efficacité, sécurité et confort d'intervention.



Batterie de secours intégrée : une continuité de service garantie

Pour assurer une sécurité maximale et une continuité des soins, notre fauteuil est équipé d'une **batterie de secours** performante qui prend automatiquement le relais en cas de panne électrique. Cette autonomie permet aux soignants de **maintenir** toutes les **fonctions essentielles** du fauteuil — réglages de position, relève-buste, repose-jambes, hauteur variable — sans interruption, même en cas de coupure de courant.

Cette solution garantit non seulement la sécurité et le confort du patient, en évitant tout blocage intempestif, mais elle offre aussi une **tranquillité d'esprit** aux équipes soignantes, en assurant une **gestion fluide** et sans stress des **situations d'urgence**. Grâce à cette batterie, les soins se poursuivent sans compromis, quel que soit l'environnement ou la circonstance.



Réactivité immédiate en situation critique

Parce que certaines situations exigent une réaction rapide et sans compromis, notre fauteuil peut être équipé, en option, d'une **pédale déclive d'urgence**. Placée à portée de pied du soignant, cette commande permet de basculer instantanément le fauteuil en **position déclive, sans manipulations manuelles** ni perte de temps.


Ce dispositif est particulièrement utile en cas de malaise vagal, de chute de tension ou d'incident médical nécessitant une **réactivité immédiate**. Il permet de restaurer rapidement la perfusion cérébrale, tout en gardant les mains libres pour surveiller ou assister le patient.

Simple, robuste et intuitive, la pédale déclive répond aux exigences de **sécurité** des environnements de soins aigus ou prolongés, en renforçant la **capacité d'intervention rapide** du personnel soignant.



CPR manuelle

Conçu pour garantir sécurité et réactivité en toutes circonstances, le **système de débrayage du relève-buste** est équipé de **deux poignées** (bilatérales) facilement accessibles sous la surface de couchage. Placées de manière intuitive, elles permettent au soignant de débrayer instantanément le vérin afin **d'abaisser le relève-buste** ou de le remettre totalement à plat en **situation d'urgence**. Cette conception ergonomique réduit les manipulations complexes et assure une **intervention rapide**, limitant ainsi le stress du patient et facilitant le travail des équipes médicales. Fiable, simple et sécurisé, ce dispositif constitue un atout essentiel pour **renforcer la qualité des soins** et la sérénité du personnel soignant.



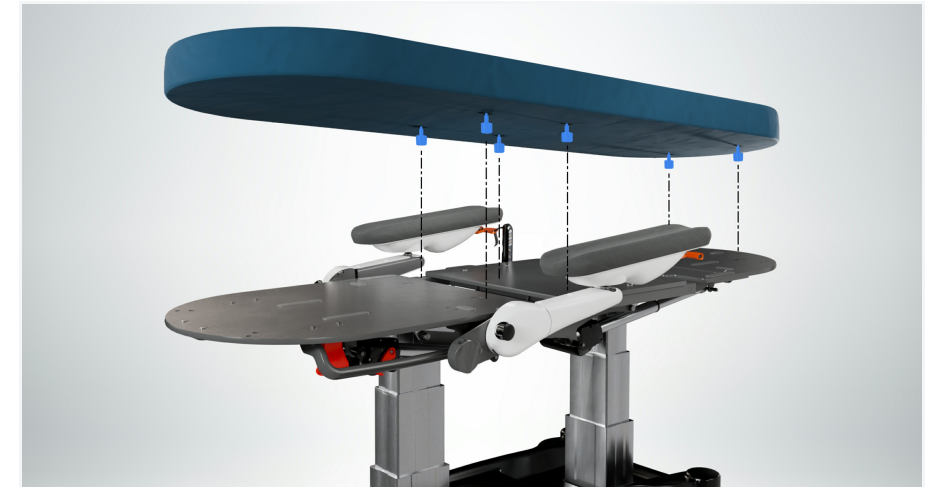
Connexion USB intégrée pour plus de confort

Confort et autonomie renforcés grâce à la **connexion USB intégrée**. Pour améliorer le **bien-être du patient** pendant les soins, une prise USB est intégrée directement au niveau du relève-buste. Elle permet de recharger facilement un smartphone, une tablette ou tout autre appareil mobile, sans avoir à quitter le fauteuil. Cette fonctionnalité favorise le **confort**, **l'autonomie** et la **continuité des habitudes numériques** du patient.



Deux largeurs pour s'adapter à chaque morphologie.

Parce que **chaque patient est unique**, nos fauteuils sont disponibles en **deux largeurs d'assise** : 65 cm et 75 cm. Cette double option permet de répondre aux besoins de **morphologies variées**, qu'il s'agisse d'un gabarit standard ou d'un patient de plus forte corpulence, tout en assurant un confort optimal sans compromis sur l'ergonomie ni sur la sécurité. Une solution pensée pour s'adapter à tous les profils, dans un souci d'**inclusivité** et de **qualité de prise en charge**.



Matelas amovible et déhoussable

Les housses **déhoussables par boutons** offrent une solution pratique et rapide pour l'entretien. Grâce à ce **système ingénieux**, le remplacement se fait en quelques gestes simples, sans démontage complexe ni perte de temps. Le personnel peut ainsi assurer une **hygiène irréprochable** avec un minimum d'effort, tout en **prolongeant la durée de vie du matériel**. Un **gain d'efficacité** et de **confort** qui contribue à un environnement plus sûr et plus agréable, tant pour les soignants que pour les patients.

PACK - ÉQUIPEMENT

Équipement Sellerie de confort amovible sans outil | Appui-bras gouttières à réglage multidirectionnel synchronisés au dossier et escamotables | Repose-tête grand confort réglable en hauteur | Télécommande filaire avec clé de verrouillage des fonctions - 4 positions préprogrammées | Support tige porte sérum bilatéral | Poignées de transport ergonomiques | CPR bilatérales sécurisées sur relève-buste

POIDS - ECO-PERFORMANCES

Poids 97 kg

DIMENSIONS

Longueur Position fauteuil : 156 cm / Position allongée : 202 cm
Largeur 94 cm
Longueur plan de couchage 202 cm
Largeur plan de couchage 65 cm
Hauteur Variable mini Plan de couchage sans matelas : 47 cm
Hauteur Variable maxi Plan de couchage sans matelas : 85 cm
Garde au sol 4 cm
Dimensions Relève Buste 80 cm
Épaisseur Matelas 10 cm

ACCOUDOIRS

Longueur 55 cm
Largeur 14,5 cm
Épaisseur 4,5 cm
Hauteur accoudoir par rapport à assise Varie selon l'inclinaison du buste de 0 à 27 cm

MATIÈRES & REVÊTEMENTS

Matière Mousse Mousse Haute Résilience
Densité Mousse HR 35 kg/m³
Matière Housse Jersey enduit PVC
Châssis Capot plastique de protection de châssis / Structure acier époxy
Hauteur variable Colonne métallique
Roues Bandage Polyuréthane

TYPE

Type de matelas Standard Confort
Classe Matelas Classe 0
Type de hauteur variable Electrique
Type de motorisation PI-Type
Type de freinage Freinage Individuel

PIÈTEMENT

Type de piétement Roulette double galet
Diamètre roues 125 mm

INCLINAISONS

Relève-buste 0 à 78°
Relève-jambes 0 à 54°
Proclive 10°
Déclive 15°

CHARGE DE SÉCURITÉ

Poids maxi patient 185 kg
CFS 250 kg

CONFIGURATION

Configuration Hauteur Variable électrique / Déclive électrique / Relève Buste électrique débrayable manuellement / Relève Jambes électrique
Nombre de supports pour Tige Porte-Sérum 2 emplacements sur les accoudoirs

COLORIS

Revêtement - Tissu Au choix sélection Valencia

RÈGLEMENTATION

Classe Dispositif Médical Classe I
Marquage CE CE
Règlement Européen (UE 2017/745) Oui
UDI-DI 03770016906449

CLASSEMENT FEU

Housse M2 en standard / M1 en option

INFORMATION COMPLÉMENTAIRE

Commentaire 6 positions possibles : Accueil, Relax, Position Ultra-confort, Proclive, Déclive sécurisée, Fonction CPR



NOS EXCLUSIVITÉS



NOS POINTS FORTS

- Easy Clip
- Système d'élévation
- Configurable
- Fonctions pré-programmées
- Confort
- Inter Changeabilité
- Traçabilité

PACK - ÉQUIPEMENT

Équipement Sellerie de confort amovible sans outil | Appui-bras gouttières à réglage multidirectionnel synchronisés au dossier et escamotables | Repose-tête grand confort réglable en hauteur | Télécommande filaire avec clé de verrouillage des fonctions - 4 positions préprogrammées | Support tige porte sérum bilatéral | Poignées de transport ergonomiques | CPR bilatérales sécurisées sur relève-buste

POIDS - ECO-PERFORMANCES

Poids 100 kg

DIMENSIONS

Longueur Position fauteuil : 156 cm / Position allongée : 202 cm
Largeur 104 cm
Longueur plan de couchage 202 cm
Largeur plan de couchage 75 cm
Hauteur Variable mini Plan de couchage sans matelas : 47 cm
Hauteur Variable maxi Plan de couchage sans matelas : 85 cm
Garde au sol 4 cm
Dimensions Relève Buste 80 cm
Épaisseur Matelas 10 cm

ACCOUDOIRS

Longueur 55 cm
Largeur 14,5 cm
Épaisseur 4,5 cm
Hauteur accoudoir par rapport à assise Varie selon l'inclinaison du buste de 0 à 27 cm

MATIÈRES & REVÊTEMENTS

Matière Mousse Mousse Haute Résilience
Densité Mousse HR 35 kg/m³
Matière Housse Jersey enduit PVC
Châssis Capot plastique de protection de châssis / Structure acier époxy
Hauteur variable Colonne métallique
Roues Bandage Polyuréthane

TYPE

Type de matelas Standard Confort
Classe Matelas Classe 0
Type de hauteur variable Electrique
Type de motorisation PI-Type
Type de freinage Freinage Individuel

PIÈTEMENT

Type de piétement Roulette double galet
Diamètre roues 125 mm

INCLINAISONS

Relève-buste 0 à 78°
Relève-jambes 0 à 54°
Proclive 10°
Déclive 15°

CHARGE DE SÉCURITÉ

Poids maxi patient 185 kg
CFS 250 kg

CONFIGURATION

Configuration Hauteur Variable électrique / Déclive électrique / Relève Buste électrique débrayable manuellement / Relève Jambes électrique
Nombre de supports pour Tige Porte-Sérum 2 emplacements sur les accoudoirs

COLORIS

Revêtement - Tissu Au choix sélection Valencia

RÈGLEMENTATION

Classe Dispositif Médical Classe I
Marquage CE CE
Règlement Européen (UE 2017/745) Oui
UDI-DI 03770016906456

CLASSEMENT FEU

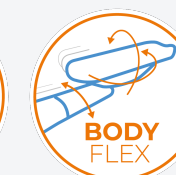
Housse M2 en standard / M1 en option

INFORMATION COMPLÉMENTAIRE

Commentaire 6 positions possibles : Accueil, Relax, Position Ultra-confort, Proclive, Déclive sécurisée, Fonction CPR



NOS EXCLUSIVITÉS



NOS POINTS FORTS

- Easy Clip
- Système d'élévation
- Configurable
- Fonctions pré-programmées
- Confort
- Inter Changeabilité
- Traçabilité




OPTIONS, ACCESSOIRES & NUANCIER

COMMANDES ÉLECTRIQUES

OPTION PRISE D'ÉQUIPOTENTIALITÉ

OPAM-70002



COMMANDES ÉLECTRIQUES

SYSTEME ANTISTATIQUE POUR AMB7

OPAM-70003



COMMANDES ÉLECTRIQUES

TÉLÉCOMMANDE FLEX (SATELLITE) AVEC PORT USB ET LISEUSE (A DROITE) - EN REMPLACEMENT DE LA TÉLÉC ...

OPAM-70022



COMMANDES ÉLECTRIQUES

OPTION BATTERIE LI-ION

OPAM-70023



SÉCURITÉ

OPTION ENROULEUR DE CÂBLE

OPAM-70033



OPTIONS ROUES

OPTION ROUES Ø 150 MM DOUBLE GALET AVEC 5ÈME ROUE CENTRALE DIRECTIONNELLE

OPAM-70004



OPTIONS ROUES

OPTION ROUES Ø 150 MM DOUBLE GALET À COMMANDE CENTRALISÉE

OPAM-70019



OPTIONS ROUES

OPTION ROUES Ø 125 MM À FREINAGE CENTRALISÉ BILATÉRAL DONT UNE DIRECTIONNELLE

OPAM-70030



PORTE-CONTENANT

OPTION SUPPORT ROULEAU À PAPIER - INCOMPATIBLE AVEC SUPPORT OBUS SOUS DOSSIER (OPAM-70012)

OPAM-70006



PORTE-CONTENANT

OPTION CROCHETS PORTE SACS

OPAM-70008



POIGNÉES

OPTION BARRES DE POUSSÉE FIXE CÔTÉ TÊTE

OPAM-70020



POIGNÉES

OPTION BARRE DE POUSSÉE FIXE EN TÊTE

OPAM-70044



CONFORT

OPTION SUPPORTS POUR TABLETTE REPAS

OPAM-70005



CONFORT

OPTION PÉDALE DE DÉCLIVE D'URGENCE AVEC DÉBRAYAGE D'URGENCE AUX PIEDS BILATÉRALE

OPAM-70024



CONFORT

REPOSE-PIEDS ÉLECTRIQUE AVEC COUSSIN DE PIEDS ESCAMOTABLE

OPAM-70025



CONFORT

PÉDALIER D'EXERCICE (OPAM-70025 OBLIGATOIRE)

OPAM-70027



CONFORT

OPTION SELLERIE GRAND CONFORT - VISCOÉLASTIQUE - LARGEUR 65 CM - ÉPAISSEUR 13 CM

OPAM-S567

SEL | 65 | VI



CONFORT

OPTION SELLERIE GRAND CONFORT - VISCOÉLASTIQUE - LARGEUR 75 CM - ÉPAISSEUR 13 CM

OPAM-S577

SEL | 75 | VI



CONFORT

OPTION PROTECTION CRYSTAL AMOVIBLE POUR RELÈVE-JAMBES

OPAM-90002



Accessoires

TPS SUR STRUCTURE

TIGE PORTE SÉRUM AMOVIBLE 2 CROCHETS - RÉGLAGE PAR MOLETTE

ACAM-90007



TPS SUR STRUCTURE

TIGE PORTE SÉRUM AMOVIBLE 4 CROCHETS - RÉGLAGE PAR MOLETTE

ACAM-90008



TPS SUR STRUCTURE

OPTION TIGE PORTE SÉRUM AMOVIBLE 2 CROCHETS - RÉGLAGE PAR MOLETTE

OPAM-90007



TPS SUR STRUCTURE

OPTION TIGE PORTE SÉRUM AMOVIBLE 4 CROCHETS - RÉGLAGE PAR MOLETTE

OPAM-90008



CONFORT

PROTECTION CRYSTAL AMOVIBLE POUR REPOSE-PIEDS

ACAM-90000



CONFORT

SELLERIE GRAND CONFORT - VISCOÉLASTIQUE - LARGEUR 65 CM - ÉPAISSEUR 13 CM

ACAM-S567



SEL | 65 | VI

CONFORT

SELLERIE GRAND CONFORT - VISCOÉLASTIQUE - LARGEUR 75 CM - ÉPAISSEUR 13 CM

ACAM-S577



SEL | 75 | VI

CONFORT

PROTECTION CRYSTAL AMOVIBLE POUR RELÈVE-JAMBES

ACAM-90002



CONFORT

OPTION PROTECTION CRYSTAL AMOVIBLE POUR REPOSE-PIEDS

OPAM-90000



SURFACE

PLATEAU REPAS 60X40 CM (OPAM-70005 OBLIGATOIRE)

ACAM-90009



SURFACE

OPTION PLATEAU REPAS 60X40 CM

OPAM-90009




CLASSEMENT AU FEU : M2




TISSU VALENCIA GRAPHITE




TISSU VALENCIA TAUPE



TISSU VALENCIA SISAL



TISSU VALENCIA ROSE




TISSU VALENCIA TITAN




TISSU VALENCIA NIGHT




TISSU VALENCIA TEAL



TISSU VALENCIA OLIVE




TISSU VALENCIA NECTARINE




TISSU VALENCIA SAFRAN


CLASSEMENT AU FEU : M1




TISSU VALENCIA B1 GRAPHITE




TISSU VALENCIA B1 TAUPE




TISSU VALENCIA B1 SISAL



TISSU VALENCIA B1 ROSE




TISSU VALENCIA B1 SKYLIGHT




TISSU VALENCIA B1 NIGHT




TISSU VALENCIA B1 TEAL



TISSU VALENCIA B1 AVOCADO



TISSU VALENCIA B1 ORANGE



TISSU VALENCIA B1 SQUASH

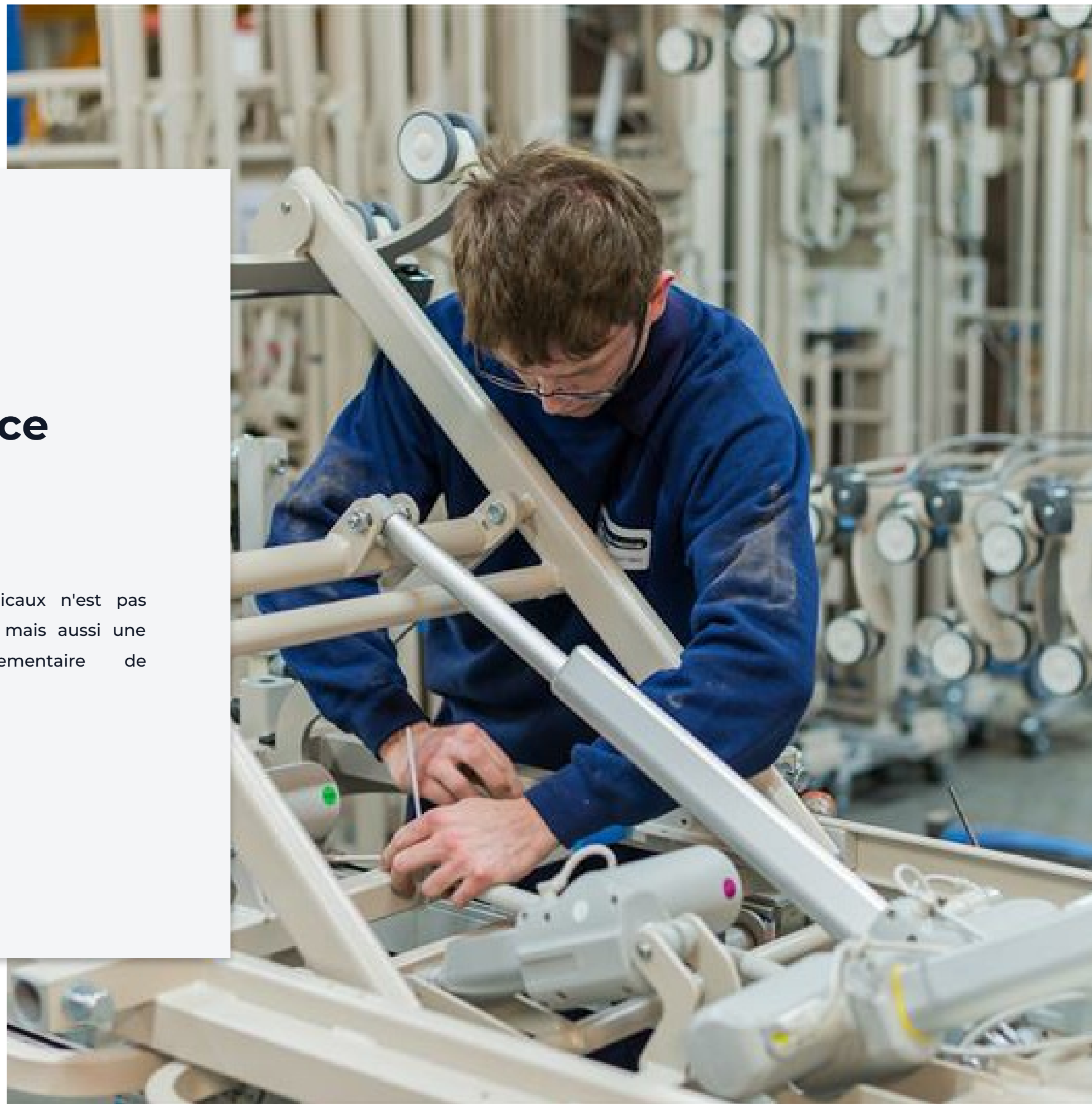


Une maintenance préventive qui s'adapte à vous


La maintenance des dispositifs médicaux n'est pas seulement une **obligation technique**, mais aussi une **responsabilité légale** et réglementaire de l'établissement.

Elle repose sur :

- Une politique claire
- Des procédures de traçabilité
- L'utilisation de pièces conformes
- Et la qualification du personnel



Les avantages de la maintenance préventive



LES AVANTAGES D'UNE MAINTENANCE RÉGULIÈRE DE VOS ÉQUIPEMENTS

- Plus de performance : disponibilité maximale du parc.
- Plus de qualité : un service fiable et continu.
- Moins de dépenses : réduction des coûts de réparation.
- Moins de pannes : continuité assurées.



ALLONGER LA DURÉE DE VIE DE VOS ÉQUIPEMENTS & GARANTIR LA SÉCURITÉ

- Nos programmes de maintenance sont pensés pour :
- Exploiter pleinement les performances de vos équipements.
 - Assurer des contrôles réguliers et des diagnostics fiables.
 - Préserver la sécurité des patients, résidents et soignants.
 - Maintenir la conformité réglementaire de votre établissement.



UN BUDGET SOUS CONTRÔLE

- Nos solutions de maintenance vous aident à :
- Anticiper vos dépenses.
 - Éviter les coûts imprévus.
 - Optimiser vos investissements en toute transparence.



DES PIÈCES CERTIFIÉES POUR UNE FAISABILITÉ DURABLE

- Toutes nos interventions sont réalisées avec des pièces d'origine, testées et validées garantissant :
- La sécurité maximale lors de l'utilisation de vos équipements.
 - Le respect strict des normes réglementaires.
 - La longévité et la fiabilité de vos lits, matelas et accessoires.

Nos prestations de maintenance préventive



UN INTERLOCUTEUR UNIQUE POUR UNE SOLUTION COMPLÈTE

De l'avant-vente à l'après-vente, nous vous accompagnons à chaque étape.

Grâce à une **analyse précise** de vos besoins, nous mettons en place un **support technique** sur-mesure, fondé sur une **collaboration durable** et **efficace**.

DES EXPERTS À VOS CÔTÉS

Nos techniciens et ingénieurs, régulièrement formés aux dernières innovations, vous assurent :

- Un service réactif et de haute qualité.
- Une installation professionnelle de vos équipements.
- La formation complète de vos équipes, directement sur site.

NOS TECHNICIENS RÉALISENT UNE VÉRIFICATION COMPLÈTE

- Contrôle mécanique : assemblage, articulations, freins, verrouillages.
- Contrôle électronique : composants, commandes, capteurs.
- Points de sécurité : barrières, systèmes de blocage, dispositifs de protection.
- Lubrification : regraissage de tous les points de pivot.
- Tests électriques : réalisés conformément aux normes en vigueur.

Chaque opération (contrôle, réglage, remplacement) est consignée dans le rapport de maintenance du technicien.

REMISE EN ÉTAT DU PARC

A l'issue de la visite, notre service de maintenance préventive vous enverra par mail le **rapport de maintenance** complété pour chaque équipement.

Les **fiches d'intervention** sont transmises à votre interlocuteur HAcare qui établit les devis nécessaires pour les réparations ou remplacements.

Vous disposez ainsi d'un **suivi complet** et **transparent** de la **maintenance** de votre parc.

Résultat : un processus clair et tracé, qui garantit la sécurité, la conformité et la disponibilité de vos équipements.



100 avenue du Formans CS 11001
01604 - TRÉVOUX

Tél +33 (0)1 42 84 01 15
adv.bmb@hacare.com



Nathalie BERTHOLON
Responsable Ventes France
n.bertholon@hacare.com
07 64 81 05 67



Administration des ventes
adv.bmb@hacare.com
+33 (0)1 42 84 01 15



Xavier BLOSSEVILLE
Nord - Paris - Normandie
x.blosseville@hacare.com
07 69 89 54 65



Léa BONETAT
Centre
l.bonetat@hacare.com
07 67 85 57 54



Victoire BOUTET
Rhône Alpes, PACA
v.boutet@hacare.com
06 27 86 57 87



Julien FROMENT
Corse
contact@syneris-
sante.com
06 99 85 93 21



Yoann GASTARD
Bretagne
contact@medical-
service.net
06 62 15 69 00



Julien GINGLINGER
Grand Est
j.ginglinger@hacare.com
06 14 21 12 22



Béatrice PAZZINI
Aquitaine
sud.ouest.hospitalier@wanadoo.fr
05 56 34 81 93



HAcare
MEDICAL

1860



MKT-26-PO-HOP-AMB-DIA-FDD-AMFCD-FR
2026