



TABLES À MANGER HAUTEUR VARIABLE ASSISTÉE - MTA (TAMEA)



Ambulatoire - Chimiothérapie



Sommaire

HAcare Médical, spécialiste des dispositifs médicaux depuis 1860	3
Nos engagements	4
Choisir l'économie circulaire	5
Matériaux recyclables	6
Certifications	7
Tables à manger Hôpital Chimiothérapie	8
Nos exclusivités	
Easy CLEAN	10
Personnalisation	11
Nos points forts	
Hauteur variable (Confort)	13
Piètement (Adaptabilité)	14
Confort (Sécurité)	15
Les caractéristiques	
Robustesse	17
Plateau configurable	18 - 19
Piètement	20
Spécificités techniques	21
Options	26
Une maintenance préventive qui s'adapte à vous	28
Les avantages de la maintenance préventive	29
Nos prestations de maintenance préventive	30





HAcare Médical, spécialiste des dispositifs médicaux depuis 1860

Chez HAcare, nous concevons, fabriquons et distribuons des dispositifs médicaux et des solutions de mobilier médical innovant et durable, pensées pour améliorer le quotidien des patients comme des professionnels de santé.



Les engagements éco-responsables du groupe HAcare

Le groupe HAcare s'engage pour une **orientation industrielle éco-responsable**

Dans sa stratégie de développement durable, le groupe HAcare a défini une liste de **6 engagements** qui guident ses **actions et décisions** depuis la création du groupe et pour les années à venir.

Des indicateurs ont été mis en place pour chaque engagement.

Nos 6 engagements



Une production Made in France



L'utilisation de ressources renouvelables



Intégration de l'économie circulaire dans tout nouveau développement produit



Des achats responsables (suivi qualité fournisseurs)



Des actions au quotidien pour le respect et la protection de l'environnement



Une lutte contre les TMS, et les nuisances sonores à travers nos produits

Choisir l'économie circulaire



Les produits finis HAcare sont recyclables au travers d'un circuit de récupération chez le client final, pour recyclage avec notre fournisseur partenaire. Le bois ne pouvant être recyclé à l'infini car ses fibres deviennent trop petites ou s'épuisent, les déchets de bois sont alors récupérés et transformés en énergie verte.



Les panneaux en fibre végétale utilisés dans la fabrication des produits du groupe HAcare sont 100% bois de réemploi. Chaque produit fini HAcare porte un indice révélant la part de fibre végétale contenue.



Le recyclage est la pratique consistant à récupérer les matériaux usagés du flux de déchets, puis à incorporer ces mêmes matériaux dans le processus de fabrication. Chaque produit fini HAcare porte un indice révélant la part de matière recyclée contenue.



Matériaux recyclables

Les produits finis HAcare sont recyclables à 95%. Par exemple, le lit médicalisé HAcare est entièrement recyclable sauf les roues et les moteurs. Chaque lit est démontable pour récupérer séparément chaque matériau : fibre végétale, métal, plastique.



Le bois de réemploi

Les panneaux en fibre végétale utilisés dans la fabrication des produits du groupe HAcare sont :

100% en bois de réemploi

Le réemploi est un des procédés respectueux de l'environnement. Il s'agit par exemple de restes d'entreprises de transformation du bois (par exemple, les restes de scieries, les chutes de production...). Mais aussi de sous-produits d'activités telles que la gestion forestière durable et l'entretien des talus.

100% bois certifié FSC

Recyclables avec un fournisseur partenaire qui, en exclusivité mondiale et depuis 2021, recycle les panneaux MDF et HDF. Pas de consommation d'eau, ni d'énergie verte **biomasse**.



Le métal

Toutes les composantes en métal sont **recyclables** et réutilisables, et ce, **à l'infini**. Une fois le métal trié, il est compressé, broyé, laminé et fondu. Il est ensuite remoulé sous forme de bobines, de barres ou de fils pour la réutilisation. Ce procédé peut se faire sans fin !

Le recyclage des métaux présente de **nombreux avantages**. Il préserve les ressources naturelles en réduisant les besoins en matériaux vierges, diminue la consommation d'énergie et les émissions de **gaz à effet de serre**.



Le plastique recyclé

Au sein des usines de recyclage, les déchets (re) deviennent une **matière secondaire** grâce à différents processus : broyage, micronisation, régénération des matières plastiques.

Le plastique recyclé sera alors revendu aux industriels de la **plasturgie** sous forme de **paillettes**, de poudre ou encore de **granulés**.



TABLES À MANGER HÔPITAL

Chimiothérapie

Hauteur variable assistée - MTA (TAMEA)





NOS EXCLUSIVITÉS

Dans un contexte hospitalier où l'hygiène est un impératif absolu, chaque minute consacrée au nettoyage compte. Le personnel soignant est confronté à la nécessité d'assurer une désinfection rigoureuse tout en maintenant un rythme de travail soutenu. La solution EasyClean® répond à cet enjeu en facilitant le nettoyage. Les protocoles d'hygiène sont respectés sans compromis, tout en allégeant la charge de travail du personnel. Résultat : moins d'effort, moins de temps perdu, et une sécurité renforcée pour le patient comme pour le soignant. EasyClean®, c'est la garantie d'un



Easy CLEAN

Surface lisse sans zone de rétention, **facile à nettoyer** et désinfecter pour un environnement sûr. Sa structure tubulaire simple à nettoyer **évite tout risque de rétention**.



Dans les environnements de soins, chaque détail contribue à créer une atmosphère rassurante et fonctionnelle. La personnalisation des équipements, même les plus simples, permettent de renforcer l'identité visuelle de l'établissement tout en favorisant le confort du patient.

Au-delà de l'esthétique, ces choix ont un impact concret sur la qualité perçue des espaces de soin. Ils participent à créer un cadre apaisant, cohérent et professionnel, essentiel pour le bien-être des patients comme pour le



Personnalisation

Un **large choix** de décors pour harmoniser votre table avec votre environnement. Le design s'**adapte** à vos exigences esthétiques, tout en conservant sa **résistance**.





NOS POINTS FORTS

Hauteur variable (Confort)




Grâce à un système de réglage par vérin à gaz, la hauteur peut être **ajustée facilement** entre 75 et 110 cm, **sans effort**.

Cette amplitude permet d'**adapter** la position de la table à celle du patient tout au long de la journée en garantissant une posture de travail **ergonomique** pour les soignants.

La descente est entièrement **sécurisée** afin d'éviter tout risque de coincement accidentel, **protégeant** ainsi l'intégrité du patient.

Cette **double sécurité** mécanique et fonctionnelle assure un environnement de soins **serein**, où **confort**, **autonomie** et **prévention** des risques sont pleinement intégrés.



Pour répondre à tous les besoins, la table se décline avec deux types de piètement.

Le modèle en U offre une **stabilité** parfaite, idéale pour les repas au lit ou les moments de repos.

Le modèle en C, plus **mobile** et **ergonomique**, se glisse facilement sous un lit ou un fauteuil, facilitant l'accès et le confort du patient.

Cette double option permet de choisir la configuration la plus adaptée à chaque environnement, tout en **simplifiant** le travail du personnel et en garantissant une utilisation sûre et **agréable** au quotidien.



La remontée assistée du plateau est une fonction de **sécurité** essentielle qui prévient tout risque accidentel de coincement lors des mouvements du lit ou des réglages.

Ce système **protège** le patient et simplifie le travail des soignants, en offrant une utilisation fluide et **sans effort**. Il garantit confort, **sérénité** et **sécurité** dans les environnements de soins, tout en contribuant à une **ergonomie** optimale pour le personnel.



LES CARACTÉRISTIQUES



Finitions haut de gamme

Grâce aux bouchons qui terminent chaque tube, aucun liquide ne pénètre dans la structure, **éliminant** tout **risque d'oxydation**.

Le châssis, conçu en acier robuste, assure une **excellente tenue** dans le temps. Cette conception **facilite** le travail des soignants, garantit une **hygiène optimale** et réduit les interventions SAV.

La table devient ainsi une solution **fiable** et **durable**, pensée pour améliorer le **confort** des équipes et répondre aux exigences des environnements hospitaliers.



Charge maximale

Grâce à sa **conception robuste**, cette table à manger supporte jusqu'à 25 kg en toute **sécurité**.

Ce poids élevé permet d'y poser aussi bien des plateaux repas que du matériel ou des effets personnels.

Sa surface **stable** et **résistante** assure une utilisation **fiable** au quotidien, quel que soit l'utilisateur.



Matériaux

Nos matériaux ont été rigoureusement sélectionnés pour leur **résistance** à un **usage intensif** et leur durabilité dans le temps.

Le châssis en aluminium anodisé offre une **excellente tenue** face aux chocs et à la corrosion.

Le plateau, conçu en fibre végétale haute densité, **résiste aux liquides** même sur de longues périodes.

Cette conception garantit une **fiabilité optimale**, tout en répondant aux exigences des environnements hospitaliers.



Deux largeurs pour s'adapter à toutes les situations

Nos tables à manger offrent une **large surface** pensée pour accompagner les besoins quotidiens du patient.

Disponibles en deux largeurs, **90 et 110 cm**, elles **s'adaptent facilement à la configuration du lit** pour garantir confort et ergonomie à chaque usage.



Grand plateau fixe avec galerie

Le grand plateau fixe offre une **surface généreuse** pour les repas, les activités ou le matériel nécessaire au quotidien.

Sa galerie métallique **maintient** les objets en place, même lors des déplacements ou réglages, évitant les chutes et renforçant la **sécurité**.

Cette conception garantit **confort, praticité et sérénité** pour le patient tout en facilitant l'**organisation** pour les soignants.

Le plateau est **disponible avec ou sans réglette** de lecture, afin de s'adapter à tous les usages.




Grand plateau inclinable et plateau latéral avec galerie

Le grand plateau offre une **large surface** adaptée à tous les usages du quotidien. Inclinable en six positions, il **s'ajuste** à la posture du patient et favorise son **autonomie** lors des repas, de la lecture ou des activités.

Sa réglette intégrée **maintient** un livre ou une tablette à la verticale pour plus de **confort**.


La galerie périphérique **empêche la chute** d'objets lors des mouvements, assurant **sécurité et sérénité** pour le patient comme pour le personnel soignant.



Plateau principal inclinable en ABS et plateau latéral fixe en ABS

Composé d'un plateau principal et d'un plateau latéral, tous deux en **ABS** pour garantir **robustesse** et **praticité**. Le plateau principal est **inclinable** et **réglable** sur 6 positions, permettant de **s'adapter** à la posture du patient tout en offrant un rebord discret qui limite les risques de glissement des objets.

Le plateau latéral, fixe et doté d'un rebord intégral, constitue un **espace sécurisé** pour boissons ou objets du quotidien, assurant **confort** et **fonctionnalité**.



Plateau principal fixe en ABS et plateau latéral fixe en ABS

Deux plateaux fixes en ABS pour une **stabilité** optimale et une **utilisation simplifiée**. Le plateau principal offre une surface robuste avec bords légèrement relevés pour **maintenir les objets** en place, tandis que le plateau latéral, doté d'un rebord intégral, garde boissons et accessoires à portée de main. **Sans réglages**, cette conception assure **confort**, **fiabilité** et **durabilité**, idéale pour les environnements où la stabilité est prioritaire.



Piètement en C

Le large piètement, équipé de **4 roulettes double galets** dont **2 avec frein**, garantit une **stabilité** optimale et une **mobilité fluide**, même dans les espaces réduits.

Sa conception en C permet de glisser la table sous le lit ou le fauteuil sans gêner le patient, offrant un **confort maximal** et une **ergonomie** idéale pour le personnel soignant. Cette configuration **facilite** les repas et les activités, tout en **réduisant les efforts** physiques lors des déplacements.

Le système de **freinage intégré** sur deux roulettes assure une **parfaite immobilisation** de la table lorsque nécessaire, renforçant la **sécurité** lors de son utilisation.



Piètement en U

Pensé pour la **stabilité** et la **fluidité** des soins, le piètement en U est équipé de 5 roulettes à double galets de 50 mm de diamètre.

Il s'intègre facilement sous le lit ou le fauteuil, tout en **limitant l'encombrement** dans la chambre. Sa structure **robuste** assure une excellente tenue même lors des mouvements, tandis que ses roulettes assurent un **déplacement fluide** et **sans effort**.

La présence de roulettes à double galets renforce la **maniabilité**, même sur des surfaces irrégulières, et contribue à une meilleure répartition de la charge. Une solution **ergonomique** qui optimise le **confort** du patient et **simplifie** le travail des soignants.

Spécificités techniques

MO-TR0C4PM

TABLE À MANGER - PLATEAU PRINCIPAL INCLINABLE EN ABS + PLATEAU LATÉRAL FIXE EN ABS

POIDS - ECO-PERFORMANCES

Poids 18,5 kg

DIMENSIONS

Largeur 96,2 cm
Profondeur 45,5 cm
Largeur grand plateau 75 cm
Profondeur grand plateau 45 cm
Largeur petit plateau 20 cm
Profondeur petit plateau 45 cm
Hauteur Variable mini 75 cm
Hauteur Variable maxi 110 cm

TYPE

Type de hauteur variable Vérin à gaz

MATIÈRES & REVÊTEMENTS

Grand plateau Panneau de particules - Epaisseur 16 mm - Recouvert d'un plateau plastique ABS
Petit plateau Bac ABS amovible
Structure - Colonne Aluminium extrudé
Structure Plateau Acier peinture époxy
Piètement Acier peinture époxy
Chants ABS assortis
Roues Corps de roue : Polypropylène - Bandage : caoutchouc thermoplastique non tachant

PIÈTEMENT

Type de piètement Piètement en "C" - 4 roulettes double galet
Diamètre roues 50 mm
Hauteur piètement - sol 11 cm

INCLINAISONS

Plateau principal Crémaillère 6 positions : 0 à 42°

CHARGE DE SÉCURITÉ

Charge maximale admissible 25 kg

CLASSEMENT FEU

Plastique ABS M2



NOS EXCLUSIVITÉS



NOS POINTS FORTS

- Confort
- Adaptabilité
- Sécurité

Spécificités techniques

MO-TR0C4PM-FPM

TABLE À MANGER - PLATEAU PRINCIPAL FIXE EN ABS + PLATEAU LATÉRAL FIXE EN ABS

POIDS - ECO-PERFORMANCES

Poids 18,5 kg

DIMENSIONS

Largeur 96,2 cm
Profondeur 45,5 cm
Largeur grand plateau 75 cm
Profondeur grand plateau 45 cm
Largeur petit plateau 20 cm
Profondeur petit plateau 45 cm
Hauteur Variable mini 75 cm
Hauteur Variable maxi 110 cm

TYPE

Type de hauteur variable Vérin à gaz

MATIÈRES & REVÊTEMENTS

Grand plateau Panneau de particules - Epaisseur 16 mm - Recouvert d'un plateau plastique ABS
Petit plateau Bac ABS amovible
Structure - Colonne Aluminium extrudé
Structure Plateau Acier peinture époxy
Piètement Acier peinture époxy
Chants ABS assortis
Roues Corps de roue : Polypropylène - Bandage : caoutchouc thermoplastique non tachant

PIÈTEMENT

Type de piètement Piètement en "C" - 4 roulettes double galet
Diamètre roues 50 mm
Hauteur piètement - sol 11 cm

CHARGE DE SÉCURITÉ

Charge maximale admissible 25 kg

CLASSEMENT FEU

Plastique ABS M2



NOS EXCLUSIVITÉS



NOS POINTS FORTS

- Confort
- Adaptabilité
- Sécurité

Spécificités techniques

POIDS - ECO-PERFORMANCES

Poids 18,5 kg

DIMENSIONS

Largeur 96,2 cm
Profondeur 45,5 cm
Largeur grand plateau 95 cm
Profondeur grand plateau 45 cm
Hauteur Variable mini 75 cm
Hauteur Variable maxi 110 cm

TYPE

Type de hauteur variable Vérin à gaz

MATIÈRES & REVÊTEMENTS

Grand plateau Panneau de particules face stratifiée - Epaisseur 19 mm
Structure - Colonne Aluminium extrudé
Structure Plateau Acier peinture époxy
Piètement Acier peinture époxy
Chants ABS assortis
Roues Corps de roue : Polypropylène - Bandage : caoutchouc thermoplastique non tachant

PIÈTEMENT

Type de piètement Piètement en "C" - 4 roulettes double galet
Diamètre roues 50 mm

CHARGE DE SÉCURITÉ

Charge maximale admissible 25 kg

CLASSEMENT FEU

Stratifié M1

MO-TR0C5PFG

TABLE À MANGER - GRAND PLATEAU FIXE AVEC GALERIE



NOS EXCLUSIVITÉS



NOS POINTS FORTS

- Confort
- Adaptabilité
- Sécurité

Spécificités techniques

POIDS - ECO-PERFORMANCES

Poids 18,5 kg

DIMENSIONS

Largeur 96,2 cm
Profondeur 45,5 cm
Largeur grand plateau 95 cm
Profondeur grand plateau 45 cm
Hauteur Variable mini 75 cm
Hauteur Variable maxi 110 cm

TYPE

Type de hauteur variable Vérin à gaz

MATIÈRES & REVÊTEMENTS

Grand plateau Compact HPL - Epaisseur 13 mm
Structure - Colonne Aluminium extrudé
Structure Plateau Acier peinture époxy
Piètement Acier peinture époxy
Roues Corps de roue : Polypropylène - Bandage : caoutchouc thermoplastique non tachant

PIÈTEMENT

Type de piètement Piètement en "C" - 4 roulettes double galet
Diamètre roues 50 mm
Hauteur piètement - sol 11 cm

CHARGE DE SÉCURITÉ

Charge maximale admissible 25 kg

CLASSEMENT FEU

Compact HPL M1

MO-TR0C6PFG

TABLE À MANGER - GRAND PLATEAU FIXE EN COMPACT AVEC GALERIE



NOS EXCLUSIVITÉS



NOS POINTS FORTS

- Confort
- Adaptabilité
- Sécurité

POIDS - ECO-PERFORMANCES

Poids 18,5 kg

DIMENSIONS

Largeur 96,2 cm
 Profondeur 45,5 cm
 Largeur grand plateau 75 cm
 Profondeur grand plateau 45 cm
 Largeur petit plateau 20 cm
 Profondeur petit plateau 45 cm
 Hauteur Variable mini 75 cm
 Hauteur Variable maxi 110 cm

TYPE

Type de hauteur variable Vérin à gaz

MATIÈRES & REVÊTEMENTS

Grand plateau Compact HPL - Epaisseur 13 mm
 Structure - Colonne Aluminium extrudé
 Structure Plateau Acier peinture époxy
 Piètement Acier peinture époxy
 Roues Corps de roue : Polypropylène - Bandage : caoutchouc thermoplastique non tachant

PIÈTEMENT

Type de piètement Piètement en "C" - 4 roulettes dougale galet
 Diamètre roues 50 mm
 Hauteur piètement - sol 11 cm

INCLINAISONS

Plateau principal Crémaillère 6 positions : 0 à 42°

CHARGE DE SÉCURITÉ

Charge maximale admissible 25 kg

CLASSEMENT FEU

Compact HPL M1

INFORMATION COMPLÉMENTAIRE

Commentaire 1 réglette de lecture



NOS EXCLUSIVITÉS



NOS POINTS FORTS

- Confort
- Adaptabilité
- Sécurité



OPTIONS

Options

OPTIONS PIÈTEMENTS

**4 ROULETTES PIVOTANTES
- DIAMÈTRE 50 MM - DONT
2 ROULETTES FREINÉES -
POUR TABLES À MANGER
AU L ...**

OP-M-R50-2F



OPTIONS PIÈTEMENTS

**PIÈTEMENT EN U - 5
ROULETTES DIAMÈTRE 50
MM**

OP-M-TL-PIED-U

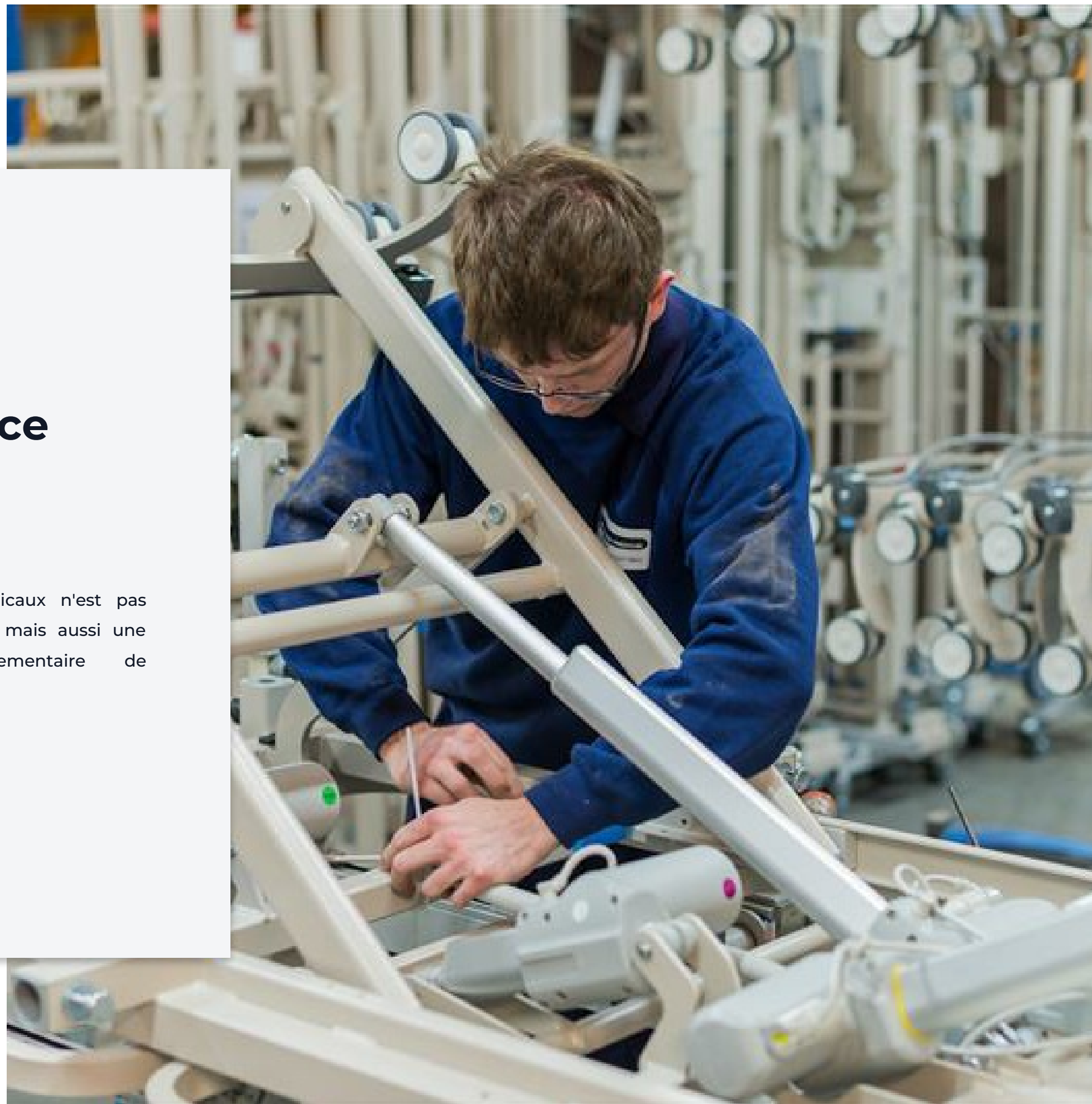


Une maintenance préventive qui s'adapte à vous

La maintenance des dispositifs médicaux n'est pas seulement une **obligation technique**, mais aussi une **responsabilité légale** et réglementaire de l'établissement.

Elle repose sur :

- Une politique claire
- Des procédures de traçabilité
- L'utilisation de pièces conformes
- Et la qualification du personnel



Les avantages de la maintenance préventive



LES AVANTAGES D'UNE MAINTENANCE RÉGULIÈRE DE VOS ÉQUIPEMENTS

- Plus de performance : disponibilité maximale du parc.
- Plus de qualité : un service fiable et continu.
- Moins de dépenses : réduction des coûts de réparation.
- Moins de pannes : continuité assurées.



ALLONGER LA DURÉE DE VIE DE VOS ÉQUIPEMENTS & GARANTIR LA SÉCURITÉ

- Nos programmes de maintenance sont pensés pour :
- Exploiter pleinement les performances de vos équipements.
 - Assurer des contrôles réguliers et des diagnostics fiables.
 - Préserver la sécurité des patients, résidents et soignants.
 - Maintenir la conformité réglementaire de votre établissement.



UN BUDGET SOUS CONTRÔLE

- Nos solutions de maintenance vous aident à :
- Anticiper vos dépenses.
 - Éviter les coûts imprévus.
 - Optimiser vos investissements en toute transparence.



DES PIÈCES CERTIFIÉES POUR UNE FAISABILITÉ DURABLE

- Toutes nos interventions sont réalisées avec des pièces d'origine, testées et validées garantissant :
- La sécurité maximale lors de l'utilisation de vos équipements.
 - Le respect strict des normes réglementaires.
 - La longévité et la fiabilité de vos lits, matelas et accessoires.

Nos prestations de maintenance préventive



UN INTERLOCUTEUR UNIQUE POUR UNE SOLUTION COMPLÈTE

De l'avant-vente à l'après-vente, nous vous accompagnons à chaque étape.

Grâce à une **analyse précise** de vos besoins, nous mettons en place un **support technique** sur-mesure, fondé sur une **collaboration durable** et **efficace**.

DES EXPERTS À VOS CÔTÉS

Nos techniciens et ingénieurs, régulièrement formés aux dernières innovations, vous assurent :

- Un service réactif et de haute qualité.
- Une installation professionnelle de vos équipements.
- La formation complète de vos équipes, directement sur site.

NOS TECHNICIENS RÉALISENT UNE VÉRIFICATION COMPLÈTE

- Contrôle mécanique : assemblage, articulations, freins, verrouillages.
- Contrôle électronique : composants, commandes, capteurs.
- Points de sécurité : barrières, systèmes de blocage, dispositifs de protection.
- Lubrification : regraissage de tous les points de pivot.
- Tests électriques : réalisés conformément aux normes en vigueur.

Chaque opération (contrôle, réglage, remplacement) est consignée dans le rapport de maintenance du technicien.

REMISE EN ÉTAT DU PARC

A l'issue de la visite, notre service de maintenance préventive vous enverra par mail le **rapport de maintenance** complété pour chaque équipement.

Les **fiches d'intervention** sont transmises à votre interlocuteur HAcare qui établit les devis nécessaires pour les réparations ou remplacements.

Vous disposez ainsi d'un **suivi complet** et **transparent** de la **maintenance** de votre parc.

Résultat : un processus clair et tracé, qui garantit la sécurité, la conformité et la disponibilité de vos équipements.



100 avenue du Formans CS 11001
01604 - TRÉVOUX

Tél +33 (0)1 42 84 01 15
adv.bmb@hacare.com



Nathalie BERTHOLON
Responsable Ventes France
n.bertholon@hacare.com
07 64 81 05 67



Administration des ventes
adv.bmb@hacare.com
+33 (0)1 42 84 01 15



Xavier BLOSSEVILLE
Nord - Paris - Normandie
x.blosseville@hacare.com
07 69 89 54 65



Léa BONETAT
Centre
l.bonetat@hacare.com
07 67 85 57 54



Victoire BOUTET
Rhône Alpes, PACA
v.boutet@hacare.com
06 27 86 57 87



Julien FROMENT
Corse
contact@syneris-
sante.com
06 99 85 93 21



Yoann GASTARD
Bretagne
contact@medical-
service.net
06 62 15 69 00



Julien GINGLINGER
Grand Est
j.ginglinger@hacare.com
06 14 21 12 22



Béatrice PAZZINI
Aquitaine
sud.ouest.hospitalier@wanadoo.fr
05 56 34 81 93



HAcare
MEDICAL

1860

