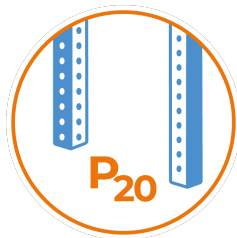




ARMOIRES DE TRANSFERT OUVERTES ARMOIRE OUVERTE - MM3 (STOCK'ALLI)



Logistique Hospitalière - Transfert dans les services



Sommaire

| | |
|---|---------|
| HAcare Médical, spécialiste des dispositifs médicaux depuis 1860 | 3 |
| Nos engagements | 4 |
| Choisir l'économie circulaire | 5 |
| Matériaux recyclables | 6 |
| Certifications | 7 |
| Armoires de transfert ouvertes Hôpital Transfert dans les services | 8 |
| Nos exclusivités | |
| P20 | 10 |
| Nos points forts | |
| Optimiser le stockage (P20) | 12 |
| Agencer et optimiser vos espaces (Optimiser l'espace) | 13 |
| Les caractéristiques | |
| Mobilité | 15 |
| Configurable | 16 |
| COMPOSANTS : Tiroirs | 17 - 18 |
| COMPOSANTS : Bac à lèvres | 19 - 20 |
| COMPOSANTS: Étagères | 21 - 22 |
| COMPOSANTS : Plateau bac journalier (BJMM/BJGM) | 23 - 24 |
| COMPOSANTS : Casette | 25 |
| Spécificités techniques | 26 |
| portfolio.options & composants | 83 |
| Une maintenance préventive qui s'adapte à vous | 94 |
| Les avantages de la maintenance préventive | 95 |
| Nos prestations de maintenance préventive | 96 |





HAcare Médical, spécialiste des dispositifs médicaux depuis 1860

Chez HAcare, nous concevons, fabriquons et distribuons des dispositifs médicaux et des solutions de mobilier médical innovant et durable, pensées pour améliorer le quotidien des patients comme des professionnels de santé.



Les engagements éco-responsables du groupe HAcare

Le groupe HAcare s'engage pour une **orientation industrielle éco-responsable**

Dans sa stratégie de développement durable, le groupe HAcare a défini une liste de **6 engagements** qui guident ses **actions et décisions** depuis la création du groupe et pour les années à venir.

Des indicateurs ont été mis en place pour chaque engagement.

Nos 6 engagements



Une production Made in France



L'utilisation de ressources renouvelables



Intégration de l'économie circulaire dans tout nouveau développement produit



Des achats responsables (suivi qualité fournisseurs)



Des actions au quotidien pour le respect et la protection de l'environnement



Une lutte contre les TMS, et les nuisances sonores à travers nos produits

Choisir l'économie circulaire



Les produits finis HAcare sont recyclables au travers d'un circuit de récupération chez le client final, pour recyclage avec notre fournisseur partenaire. Le bois ne pouvant être recyclé à l'infini car ses fibres deviennent trop petites ou s'épuisent, les déchets de bois sont alors récupérés et transformés en énergie verte.



Les panneaux en fibre végétale utilisés dans la fabrication des produits du groupe HAcare sont 100% bois de réemploi. Chaque produit fini HAcare porte un indice révélant la part de fibre végétale contenue.



Le recyclage est la pratique consistant à récupérer les matériaux usagés du flux de déchets, puis à incorporer ces mêmes matériaux dans le processus de fabrication. Chaque produit fini HAcare porte un indice révélant la part de matière recyclée contenue.



Matériaux recyclables

Les produits finis HAcare sont recyclables à 95%. Par exemple, le lit médicalisé HAcare est entièrement recyclable sauf les roues et les moteurs. Chaque lit est démontable pour récupérer séparément chaque matériau : fibre végétale, métal, plastique.



Le bois de réemploi

Les panneaux en fibre végétale utilisés dans la fabrication des produits du groupe HAcare sont :

100% en bois de réemploi

Le réemploi est un des procédés respectueux de l'environnement. Il s'agit par exemple de restes d'entreprises de transformation du bois (par exemple, les restes de scieries, les chutes de production...). Mais aussi de sous-produits d'activités telles que la gestion forestière durable et l'entretien des talus.

100% bois certifié FSC

Recyclables avec un fournisseur partenaire qui, en exclusivité mondiale et depuis 2021, recycle les panneaux MDF et HDF. Pas de consommation d'eau, ni d'énergie verte **biomasse**.



Le métal

Toutes les composantes en métal sont **recyclables** et réutilisables, et ce, **à l'infini**. Une fois le métal trié, il est compressé, broyé, laminé et fondu. Il est ensuite remoulé sous forme de bobines, de barres ou de fils pour la réutilisation. Ce procédé peut se faire sans fin !

Le recyclage des métaux présente de **nombreux avantages**. Il préserve les ressources naturelles en réduisant les besoins en matériaux vierges, diminue la consommation d'énergie et les émissions de **gaz à effet de serre**.



Le plastique recyclé

Au sein des usines de recyclage, les déchets (re) deviennent une **matière secondaire** grâce à différents processus : broyage, micronisation, régénération des matières plastiques.

Le plastique recyclé sera alors revendu aux industriels de la **plasturgie** sous forme de **paillettes**, de poudre ou encore de **granulés**.



ARMOIRES DE TRANSFERT OUVERTES HÔPITAL

Transfert dans les services

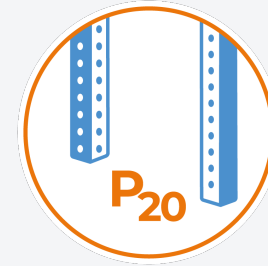
Armoire ouverte - MM3 (STOCK'ALLI)





NOS EXCLUSIVITÉS

Dans les environnements hospitaliers, l'optimisation des surfaces est un enjeu majeur. Les équipes doivent gérer un volume important de dispositifs médicaux dans des locaux souvent restreints, tout en maintenant une organisation fluide, intuitive et conforme aux exigences d'hygiène. Les solutions de stockage doivent donc être compactes, modulables et permettre un accès rapide aux produits nécessaires lors des soins.



Optimiser le stockage avec le concept P20

Cette armoire mobile de **stockage** garantit un remplissage **sans perte d'espace** de rangement grâce au **concept P20**.

De plus, la façade 400 permet d'**optimiser** votre agencement dans les **espaces réduits**.





NOS POINTS FORTS

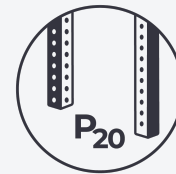
Optimiser le stockage (P20)



12x  50mm

9x  75mm

9x 



Le mobilier médical HACARE s'adapte à chaque usage grâce à un **large choix de composants modulables**. Il optimise le stockage par **verticalisation** avec le concept P20, en offrant une **grande capacité** de rangement.

Selon votre organisation, les armoires privilégient soit la **capacité des composants**, soit la **quantité de composants**.

Elles assurent un **espace de stockage pratique**, évolutif et **performant** au quotidien, répondant aux besoins des équipes soignantes.



Les façades **400** ou **600**, proposées en versions **simple** ou **double**, offrent une **modularité** idéale pour optimiser vos espaces de **stockage**. Elles permettent d'**adapter** précisément **vos agencement** selon la configuration de **chaque service**, même en environnement contraint. Grâce à cette **flexibilité**, vous **structurez efficacement** vos zones de rangement, gagnez en accessibilité et améliorez la circulation au quotidien.

Une solution pensée pour s'ajuster à tous les usages.



LES CARACTÉRISTIQUES



Des roulettes 125 mm facilitent les transferts

L'armoire de stockage s'adapte à chaque environnement grâce au **choix de roulettes** de 125 mm, pivotantes, permettant l'**optimisation** et le **confort de déplacement**.

Les **deux freins avant**, facilement accessibles au pied, assurent une **stabilité parfaite** lors des déplacements, renforçant la **sécurité** du mobilier et la confiance des soignants dans leurs gestes.



4 pieds ajustables pour stockage fixe

Dédiée au **stockage**, dans les réserves, arsenaux et PUI, cette **armoire fixe** de

stockage garantit un **remplissage sans perte d'espace** de rangement grâce à son pas de 20.

La façade 400 permet d'**optimiser votre agencement** dans des **espaces réduits**.

Structure avec profilé en U en acier Laque époxy noir volcanique


4 pieds ajustables



Une modularité pour une grande capacité de stockage

Le mobilier **modulable** HACARE permet de **verticaliser** le **stockage** et d'**optimiser** chaque **mètre carré**, même dans les espaces contraints. Grâce au **système P20**, les équipes **mixent** librement **plateaux BJMM/BJGM**, trois hauteurs de **tiroirs** et trois hauteurs de **bacs à lèvres**. Une organisation **flexible, compacte**.

L'**habillage** (en option) permet de **fermer** la **structure**.



Choisir les composants pour un stockage sur mesure

Configurez votre mobilier médical selon vos **besoins** grâce à un large choix de **composants modulaires**. Créez une **solution sur mesure**, parfaitement adaptée à vos usages quotidiens. Chaque élément est pensé pour **optimiser** votre organisation, votre **confort** de travail et l'**efficacité** des soins, tout en garantissant une ergonomie optimale. Une personnalisation complète pour un **mobilier évolutif, durable** et en parfaite adéquation avec les exigences de votre service.



Choisir les configurations "type"

Grâce à **notre expertise** en mobilier médical, nous concevons pour vous des **configurations "type"** pensées pour chaque usage. Sélection rigoureuse de **composants**, agencement optimisé, ergonomie et confort d'utilisation : tout est étudié pour répondre aux besoins spécifiques de chaque service. **Notre équipe vous accompagne** pour définir la configuration la plus adaptée à vos pratiques, en alliant fonctionnalité, durabilité et efficacité au quotidien.




Les **tiroirs jointifs protègent** le contenu des tiroirs **des regards** indiscrets, de la **lumière** et des **UV**, préservant ainsi la qualité et la **confidentialité** des produits stockés.

Grâce au système de **verrouillage centralisé**, l'ouverture et la fermeture se font en **un seul geste**, simplifiant le travail du personnel tout en renforçant la sécurité.

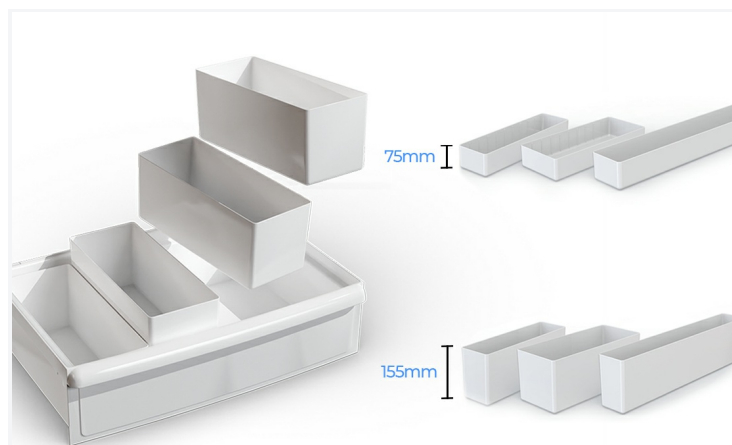
Les **tiroirs amovibles** peuvent être **nettoyés en autoclave**, les **angles rayonnés** facilitent le nettoyage.

Une solution pratique et fiable pour conjuguer protection, efficacité et sérénité au quotidien.



Les tiroirs ergonomiques


Le mobilier médical s'**adapte** à chaque organisation de soins grâce à ses **configurations personnalisables**. Choisissez parmi 3 hauteurs de tiroirs et **composez librement** l'aménagement intérieur selon vos besoins.



Les bacs de séparation


Le mobilier médical s'**adapte** à **chaque organisation** de soins grâce à ses **configurations personnalisables**. Choisissez parmi 3 hauteurs de tiroirs et composez librement l'**aménagement intérieur** selon vos besoins avec les **bacs de séparation**.

Une conception **flexible** et **évolutive** qui permet d'**optimiser l'espace**, d'améliorer l'ergonomie et de rendre chaque poste de soin plus fonctionnel au quotidien.




Les séparateurs

Composez librement l'**aménagement intérieur** selon vos besoins grâce aux bacs de séparations et aux **séparateurs, peignes de séparation**, boîtes de subdivision qui isolent chaque élément de soin pour une **plus grande sécurité**. Une **conception flexible** et **évolutive** qui permet d'**optimiser l'espace**, d'améliorer l'ergonomie et de rendre chaque poste de soin plus fonctionnel au quotidien.




Les porte-étiquettes et étiquettes

Les porte-étiquettes sur les tiroirs du mobilier médical facilitent l'**identification rapide** et précise du contenu, **réduisant les erreurs** et optimisant l'**organisation des soins**. Ils permettent un **repérage clair** des médicaments, dispositifs médicaux ou fournitures, améliorant ainsi la **productivité** et la **fluidité du travail** des équipes. Adaptables et **modulables**, ils contribuent à un environnement de soins structuré et **sécurisé**, tout en **simplifiant** la **gestion quotidienne** du matériel et en renforçant l'efficacité et la sécurité des interventions.




Le bac à lèvres, mode de rangement universel et normé, est doté d'une **gorge arrière** pour **suspension**, et crée ainsi une **zone isolée** limitant la contamination des liquides. **Transparent** pour un **repérage rapide** du contenu, il peut être ajouré pour plus de légèreté. Il s'adapte à **toutes** les **structures** et se **nettoie facilement**, offrant une solution pratique, hygiénique et fonctionnelle pour l'organisation et la sécurité des soins. Disponible en **3 hauteurs** pour optimiser le stockage.



Choisir son Bac à lèbres

Les bacs à lèbres **pleins ou ajourés, transparents**, offrent une **solution de stockage** sécurisée et hygiénique pour le mobilier médical. Leur conception fermée limite les risques de contamination des liquides tout en permettant de **visualiser** rapidement le contenu. **Facile à nettoyer**, il assure durabilité et praticité au quotidien. Adaptable à **toutes** les structures, il optimise l'organisation des instruments et consommables, tout en facilitant le travail des équipes soignantes. Léger et robuste, il combine sécurité, ergonomie et efficacité. Disponible en **3 hauteurs** pour optimiser le stockage.




Peignes pour Bac à lèbres

Composez librement l'**aménagement intérieur** du bac à lèbres selon vos besoins grâce aux **peignes de séparation** qui isolent chaque élément de soin pour une plus grande sécurité.

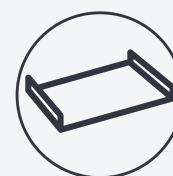
Une **conception flexible** et évolutive qui permet d'optimiser l'espace.

Plusieurs modèles pour créer votre propre organisation.



Les porte-étiquettes et étiquettes

Les porte-étiquettes sur les tiroirs du mobilier médical facilitent l'**identification rapide** et précise du contenu, **réduisant les erreurs** et optimisant l'**organisation des soins**. Ils permettent un **repérage clair** des médicaments, dispositifs médicaux ou fournitures, améliorant ainsi la **productivité** et la **fluidité du travail** des équipes. Adaptables et **modulables**, ils contribuent à un environnement de soins structuré et **sécurisé**, tout en **simplifiant** la **gestion quotidienne** du matériel et en renforçant l'efficacité et la sécurité des interventions.




L'**étagère** modulable offre un **espace** de **rangement** pratique et accessible pour le mobilier médical. Conçue pour **optimiser l'organisation** des instruments et consommables, elle facilite le travail quotidien des équipes soignantes. Robuste et stable, elle supporte divers équipements tout en restant **facile à nettoyer**, garantissant hygiène et durabilité. **Adaptable** à différentes configurations, elle permet de **structurer** efficacement l'espace de soins, offrant un **accès rapide** au matériel essentiel et contribuant à un environnement de travail fluide, sécurisé et ergonomique.



Les bacs de séparation

Le mobilier médical s'adapte à **chaque organisation** de soins grâce à ses **configurations personnalisables**. Choisissez parmi 3 hauteurs de tiroirs et composez librement l'**aménagement intérieur** selon vos besoins avec les **bacs de séparation**.

Une conception **flexible** et **évolutive** qui permet d'**optimiser l'espace**, d'améliorer l'ergonomie et de rendre chaque poste de soin plus fonctionnel au quotidien.



Les séparateurs

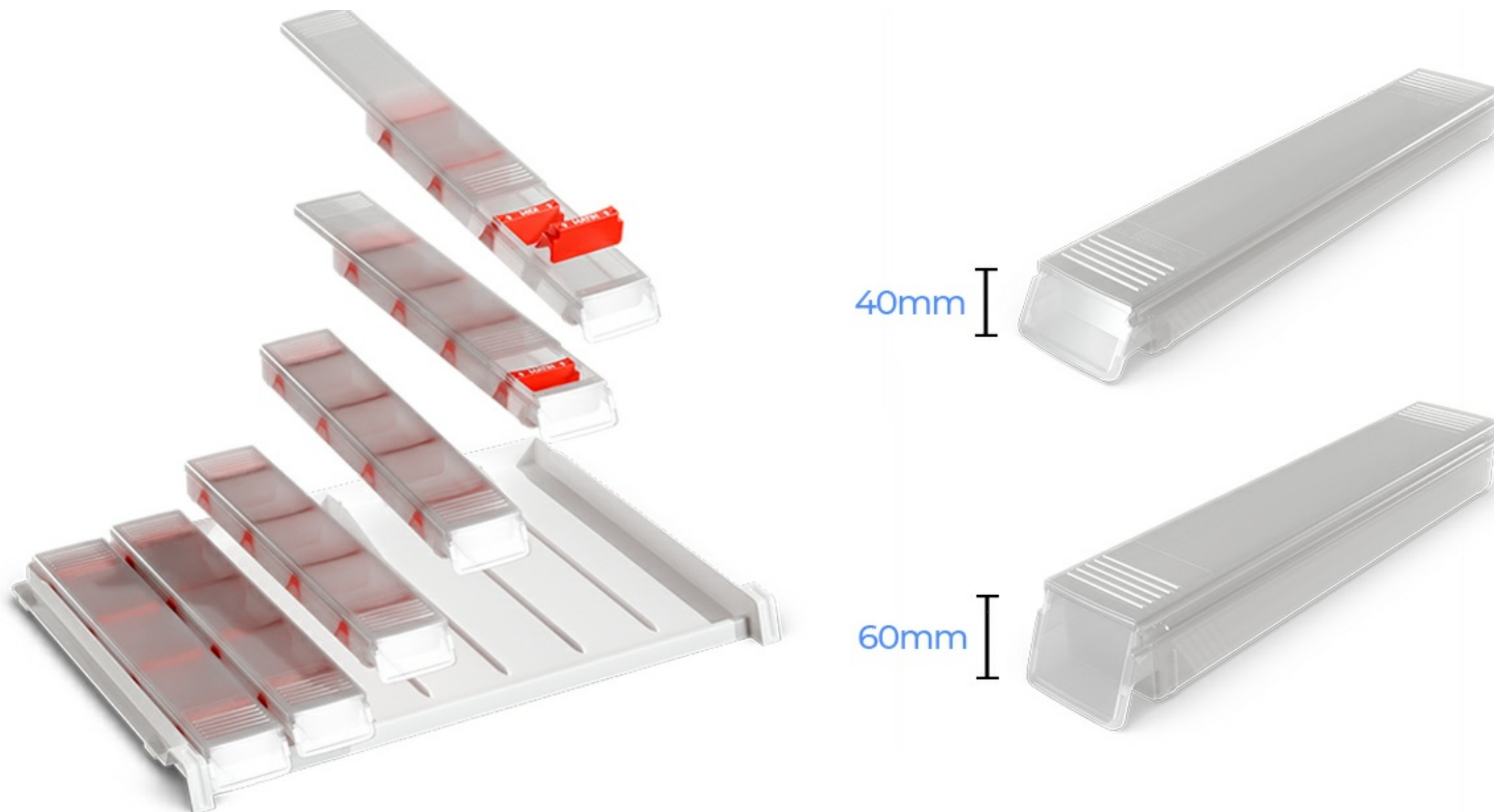
Composez librement l'**aménagement intérieur** selon vos besoins grâce aux bacs de séparation et aux **séparateurs**, **peignes de séparation**, boîtes de subdivision qui isolent chaque élément de soin pour une **plus grande sécurité**. Une **conception flexible** et **évolutive** qui permet d'**optimiser l'espace**, d'améliorer l'ergonomie et de rendre chaque poste de soin plus fonctionnel au quotidien.



Les porte-étiquettes et étiquettes

Les porte-étiquettes sur les tiroirs du mobilier médical facilitent l'**identification rapide** et précise du contenu, **réduisant les erreurs** et optimisant l'**organisation des soins**. Ils permettent un **repérage clair** des médicaments, dispositifs médicaux ou fournitures, améliorant ainsi la **productivité** et la **fluidité du travail** des équipes. Adaptables et **modulables**, ils contribuent à un environnement de soins structuré et **sécurisé**, tout en **simplifiant** la **gestion quotidienne** du matériel et en renforçant l'efficacité et la sécurité des interventions.

COMPOSANTS : Plateau bac journalier (BJMM/BJGM)



Les plateaux **7 piluliers BJMM** ou **BJGM** permettent une **dispensation nominative** claire et organisée pour chaque patient. Fonctionnels et modulables, ils peuvent être **complétés** par un ou plusieurs **tiroirs** destinés au traitement « **si besoin** » ou au **rangement** du petit **matériel** médical (tensiomètre, gants, consommables...). Une solution pratique pour optimiser la préparation et la distribution des traitements au quotidien.



Les porte-étiquettes et étiquettes

Les porte-étiquettes sur les tiroirs du mobilier médical facilitent l'**identification rapide** et précise du contenu, **réduisant les erreurs** et optimisant l'**organisation des soins**. Ils permettent un **repérage clair** des médicaments, dispositifs médicaux ou fournitures, améliorant ainsi la **productivité** et la **fluidité du travail** des équipes. Adaptables et **modulables**, ils contribuent à un environnement de soins structuré et **sécurisé**, tout en **simplifiant** la **gestion quotidienne** du matériel et en renforçant l'efficacité et la sécurité des interventions.



COMPOSANTS : Casette

La cassette sécurisée offre un **espace de stockage** fixe et **inviolable**, idéal pour les produits sensibles. Son système de **verrouillage**, possible à n'importe quelle hauteur, garantit une protection renforcée et un **accès contrôlé** en toutes circonstances. Conçue pour accueillir des contenus dangereux ou toxiques, elle renforce la **sécurité** du personnel et des patients tout en assurant une organisation fiable et conforme aux exigences hospitalières.

POIDS - ECO-PERFORMANCES

Poids structure nue 38 kg

DIMENSIONS

Largeur 133,9 cm
Profondeur 45,4 cm
Façade F1200
Hauteur 197,4 cm

TYPE

Type de freinage Freinage Individuel sur les roulettes avants

MATIÈRES & REVÊTEMENTS

Châssis Acier mécanosoudé - Epoxy Noir Volcanique
Roues Bandage polyuréthane non tachant

PIÈTEMENT

Type de piètement 4 roulettes pivotantes simple galet
Diamètre roues 125 mm

CHARGE DE SÉCURITÉ

Charge maximale admissible 280 kg

CONFIGURATION

Configuration 4 étagères acier

COLORIS

Caisson Noir Volcanique

CLASSEMENT FEU

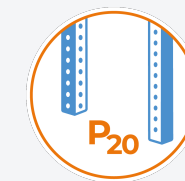
Plastique M2

COMPOSITION

4 étagères noires F1200 métal



NOS EXCLUSIVITÉS



NOS POINTS FORTS

- P20
- Optimiser l'espace

POIDS - ECO-PERFORMANCES

| | |
|---------------------|-------|
| Poids structure nue | 20 kg |
| Poids Total Pack | 43 kg |

DIMENSIONS

| | |
|------------|----------|
| Largeur | 47,2 cm |
| Profondeur | 64,3 cm |
| Façade | F400 |
| Hauteur | 197,4 cm |

TYPE

| | |
|------------------|--|
| Type de freinage | Freinage Individuel sur les roulettes avants |
|------------------|--|

MATIÈRES & REVÊTEMENTS

| | |
|---------------------|---|
| Châssis | Acier mécanosoudé - Epoxy Noir Volcanique |
| Roues | Bandage polyuréthane non tachant |
| Sommier / Glissière | Glissière en PA6 chargé fibres de verre |

PIÈTEMENT

| | |
|-------------------|-------------------------------------|
| Type de piètement | 4 roulettes pivotantes simple galet |
| Diamètre roues | 125 mm |

TYPE DE FIXATION

| | |
|---------------------|--------------------------------|
| Sommier / Glissière | Glissière amovible sans outils |
|---------------------|--------------------------------|

CHARGE DE SÉCURITÉ

| | |
|----------------------------|--------|
| Charge maximale admissible | 140 kg |
|----------------------------|--------|

COLORIS

| | |
|---------|-----------------|
| Caisson | Noir Volcanique |
|---------|-----------------|

CAPACITÉ DE REMPLISSAGE

| | |
|---|-----|
| Nombre de glissières (hauteur G) | 21G |
| Sommier Mixte : Bac à lèvres (BAL) hauteur 50 mm | 28 |
| Sommier Mixte : Plateau Bac journalier moyen modèle hauteur 50 mm | 29 |

CLASSEMENT FEU

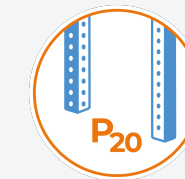
| | |
|-----------|----|
| Plastique | M2 |
|-----------|----|

COMPOSITION

1 bac à lèvres transparent hauteur 50 pleins Incliné (2 peignes courts - 1 peigne long) -
 5 bacs à lèvres transparents hauteur 100 pleins (10 peignes courts - 5 peignes longs) - 3
 bacs à lèvres transparents hauteur 200 ajourés (3 peignes courts - 3 peignes longs) - 1
 support étiquette transparent horizontal (x50) - 1 porte-étiquette blanc horizontal
 universel (x10)



NOS EXCLUSIVITÉS



NOS POINTS FORTS

- P20
- Optimiser l'espace

POIDS - ECO-PERFORMANCES

| | |
|---------------------|-------|
| Poids structure nue | 20 kg |
| Poids Total Pack | 45 kg |

DIMENSIONS

| | |
|------------|----------|
| Largeur | 47,2 cm |
| Profondeur | 64,3 cm |
| Façade | F400 |
| Hauteur | 197,4 cm |

TYPE

| | |
|------------------|--|
| Type de freinage | Freinage Individuel sur les roulettes avants |
|------------------|--|

MATIÈRES & REVÊTEMENTS

| | |
|---------------------|---|
| Châssis | Acier mécanosoudé - Epoxy Noir Volcanique |
| Roues | Bandage polyuréthane non tachant |
| Sommier / Glissière | Glissière en PA6 chargé fibres de verre |

PIÈTEMENT

| | |
|-------------------|-------------------------------------|
| Type de piétement | 4 roulettes pivotantes simple galet |
| Diamètre roues | 125 mm |

TYPE DE FIXATION

| | |
|---------------------|--------------------------------|
| Sommier / Glissière | Glissière amovible sans outils |
|---------------------|--------------------------------|

CHARGE DE SÉCURITÉ

| | |
|----------------------------|--------|
| Charge maximale admissible | 140 kg |
|----------------------------|--------|

COLORIS

| | |
|---------|-----------------|
| Caisson | Noir Volcanique |
|---------|-----------------|

CAPACITÉ DE REMPLISSAGE

| | |
|---|-----|
| Nombre de glissières (hauteur G) | 21G |
| Sommier Mixte : Bac à lèvres (BAL) hauteur 50 mm | 28 |
| Sommier Mixte : Plateau Bac journalier moyen modèle hauteur 50 mm | 29 |

CLASSEMENT FEU

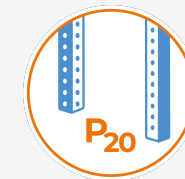
| | |
|-----------|----|
| Plastique | M2 |
|-----------|----|

COMPOSITION

2 bacs à lèvres transparents hauteur 50 pleins (6 peignes courts - 4 peignes longs) - 6 bacs à lèvres transparents hauteur 100 ajourés (12 peignes courts - 6 peignes longs) - 2 bacs à lèvres transparents hauteur 200 ajourés (2 peignes courts - 2 peignes longs) - Porte étiquette cavalier pour bal (lot de 10) - Support étiquette transparent horizontal (2 lots de 50) - Porte étiquettes blanc horizontal universel (5 lots de 10)



NOS EXCLUSIVITÉS



NOS POINTS FORTS

- P20
- Optimiser l'espace

POIDS - ECO-PERFORMANCES

| | |
|---------------------|-------|
| Poids structure nue | 20 kg |
| Poids Total Pack | 35 kg |

DIMENSIONS

| | |
|------------|----------|
| Largeur | 47,2 cm |
| Profondeur | 64,3 cm |
| Façade | F400 |
| Hauteur | 197,4 cm |

TYPE

| | |
|------------------|--|
| Type de freinage | Freinage Individuel sur les roulettes avants |
|------------------|--|

MATIÈRES & REVÊTEMENTS

| | |
|---------------------|---|
| Châssis | Acier mécanosoudé - Epoxy Noir Volcanique |
| Roues | Bandage polyuréthane non tachant |
| Sommier / Glissière | Glissière en PA6 chargé fibres de verre |

PIÈTEMENT

| | |
|-------------------|-------------------------------------|
| Type de piètement | 4 roulettes pivotantes simple galet |
| Diamètre roues | 125 mm |

TYPE DE FIXATION

| | |
|---------------------|--------------------------------|
| Sommier / Glissière | Glissière amovible sans outils |
|---------------------|--------------------------------|

CHARGE DE SÉCURITÉ

| | |
|----------------------------|--------|
| Charge maximale admissible | 140 kg |
|----------------------------|--------|

COLORIS

| | |
|---------|-----------------|
| Caisson | Noir Volcanique |
|---------|-----------------|

CAPACITÉ DE REMPLISSAGE

| | |
|---|-----|
| Nombre de glissières (hauteur G) | 21G |
| Sommier Mixte : Bac à lèvres (BAL) hauteur 50 mm | 28 |
| Sommier Mixte : Plateau Bac journalier moyen modèle hauteur 50 mm | 29 |

CLASSEMENT FEU

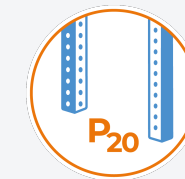
| | |
|-----------|----|
| Plastique | M2 |
|-----------|----|

COMPOSITION

7 étagères blanches en Compact HPL avec dossier 30 mm



NOS EXCLUSIVITÉS



NOS POINTS FORTS

- P20
- Optimiser l'espace

POIDS - ECO-PERFORMANCES

| | |
|---------------------|-------|
| Poids structure nue | 20 kg |
| Poids Total Pack | 44 kg |

DIMENSIONS

| | |
|------------|----------|
| Largeur | 70 cm |
| Profondeur | 46 cm |
| Façade | F600 |
| Hauteur | 197,4 cm |

TYPE

| | |
|------------------|--|
| Type de freinage | Freinage Individuel sur les roulettes avants |
|------------------|--|

MATIÈRES & REVÊTEMENTS

| | |
|---------------------|---|
| Châssis | Acier mécanosoudé - Epoxy Noir Volcanique |
| Roues | Bandage polyuréthane non tachant |
| Sommier / Glissière | Glissière en PA6 chargé fibres de verre |

PIÈTEMENT

| | |
|-------------------|-------------------------------------|
| Type de piètement | 4 roulettes pivotantes simple galet |
| Diamètre roues | 125 mm |

TYPE DE FIXATION

| | |
|---------------------|--------------------------------|
| Sommier / Glissière | Glissière amovible sans outils |
|---------------------|--------------------------------|

CHARGE DE SÉCURITÉ

| | |
|----------------------------|--------|
| Charge maximale admissible | 140 kg |
|----------------------------|--------|

COLORIS

| | |
|---------|-----------------|
| Caisson | Noir Volcanique |
|---------|-----------------|

CAPACITÉ DE REMPLISSAGE


| | |
|---|-----|
| Nombre de glissières (hauteur G) | 21G |
| Sommier Mixte : Tiroir hauteur 75 mm | 21 |
| Sommier Mixte : Bac à lèvres (BAL) hauteur 50 mm | 28 |
| Sommier Mixte : Plateau Bac journalier moyen modèle hauteur 50 mm | 29 |

CLASSEMENT FEU

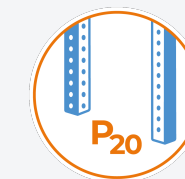
| | |
|-----------|----|
| Plastique | M2 |
|-----------|----|

COMPOSITION

1 bac à lèvres transparent hauteur 50 pleins inclinés (2 peignes courts - 1 peigne long) -
 5 bacs à lèvres transparents hauteur 100 plein (10 peignes courts - 5 peignes longs) - 3
 bacs à lèvres transparents hauteur 200 ajourés (3 peignes courts - 3 peignes longs) - 1
 support étiquette transparent horizontal (x50) - 1 porte-étiquette blanc horizontal
 universel (x10)



NOS EXCLUSIVITÉS



NOS POINTS FORTS

- P20
- Optimiser l'espace

POIDS - ECO-PERFORMANCES

| | |
|---------------------|-------|
| Poids structure nue | 20 kg |
| Poids Total Pack | 33 kg |

DIMENSIONS

| | |
|------------|----------|
| Largeur | 70 cm |
| Profondeur | 46 cm |
| Façade | F600 |
| Hauteur | 197,4 cm |

TYPE

| | |
|------------------|--|
| Type de freinage | Freinage Individuel sur les roulettes avants |
|------------------|--|

MATIÈRES & REVÊTEMENTS

| | |
|---------------------|---|
| Châssis | Acier mécanosoudé - Epoxy Noir Volcanique |
| Roues | Bandage polyuréthane non tachant |
| Sommier / Glissière | Glissière en PA6 chargé fibres de verre |

PIÈTEMENT

| | |
|-------------------|-------------------------------------|
| Type de piétement | 4 roulettes pivotantes simple galet |
| Diamètre roues | 125 mm |

TYPE DE FIXATION

| | |
|---------------------|--------------------------------|
| Sommier / Glissière | Glissière amovible sans outils |
|---------------------|--------------------------------|

CHARGE DE SÉCURITÉ

| | |
|----------------------------|--------|
| Charge maximale admissible | 140 kg |
|----------------------------|--------|

COLORIS

| | |
|---------|-----------------|
| Caisson | Noir Volcanique |
|---------|-----------------|

CAPACITÉ DE REMPLISSAGE

| | |
|---|-----|
| Nombre de glissières (hauteur G) | 21G |
| Sommier Mixte : Tiroir hauteur 75 mm | 21 |
| Sommier Mixte : Bac à lèvres (BAL) hauteur 50 mm | 28 |
| Sommier Mixte : Plateau Bac journalier moyen modèle hauteur 50 mm | 29 |

CLASSEMENT FEU

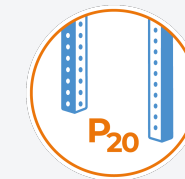
| | |
|-----------|----|
| Plastique | M2 |
|-----------|----|

COMPOSITION

3 bacs à lèvres transparents hauteur 50 pleins inclinés (9 peignes courts) - 4 bacs à lèvres transparents hauteur 100 ajourés (12 peignes courts) - Porte étiquette cavalier pour bal (2 lots de 10) - Support étiquette transparent horizontal (lot de 50)



NOS EXCLUSIVITÉS



NOS POINTS FORTS

- P20
- Optimiser l'espace

POIDS - ECO-PERFORMANCES

| | |
|---------------------|-------|
| Poids structure nue | 20 kg |
| Poids Total Pack | 44 kg |

DIMENSIONS

| | |
|------------|----------|
| Largeur | 70 cm |
| Profondeur | 46 cm |
| Façade | F600 |
| Hauteur | 197,4 cm |

TYPE

| | |
|------------------|--|
| Type de freinage | Freinage Individuel sur les roulettes avants |
|------------------|--|

MATIÈRES & REVÊTEMENTS

| | |
|---------------------|---|
| Châssis | Acier mécanosoudé - Epoxy Noir Volcanique |
| Roues | Bandage polyuréthane non tachant |
| Sommier / Glissière | Glissière en PA6 chargé fibres de verre |

PIÈTEMENT

| | |
|-------------------|-------------------------------------|
| Type de piètement | 4 roulettes pivotantes simple galet |
| Diamètre roues | 125 mm |

TYPE DE FIXATION

| | |
|---------------------|--------------------------------|
| Sommier / Glissière | Glissière amovible sans outils |
|---------------------|--------------------------------|

CHARGE DE SÉCURITÉ

| | |
|----------------------------|--------|
| Charge maximale admissible | 140 kg |
|----------------------------|--------|

COLORIS

| | |
|---------|-----------------|
| Caisson | Noir Volcanique |
|---------|-----------------|

CAPACITÉ DE REMPLISSAGE

| | |
|---|-----|
| Nombre de glissières (hauteur G) | 21G |
| Sommier Mixte : Tiroir hauteur 75 mm | 21 |
| Sommier Mixte : Bac à lèvres (BAL) hauteur 50 mm | 28 |
| Sommier Mixte : Plateau Bac journalier moyen modèle hauteur 50 mm | 29 |

CLASSEMENT FEU

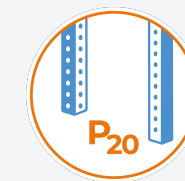
| | |
|-----------|----|
| Plastique | M2 |
|-----------|----|

COMPOSITION

2 bacs à lèvres transparents hauteur 50 pleins (6 peignes courts - 4 peignes longs) - 6 bacs à lèvres transparents hauteur 100 ajourés (12 peignes courts - 6 peignes longs) - 2 bacs à lèvres transparents hauteur 200 ajourés (2 peignes courts - 2 peignes longs) - Porte étiquette cavalier pour bal (lot de 10) - Support étiquette transparent horizontal (2 lots de 50) - Porte étiquettes blanc horizontal universel (5 lots de 10)



NOS EXCLUSIVITÉS



NOS POINTS FORTS

- P20
- Optimiser l'espace

POIDS - ECO-PERFORMANCES

| | |
|---------------------|-------|
| Poids structure nue | 20 kg |
| Poids Total Pack | 38 kg |

DIMENSIONS

| | |
|------------|----------|
| Largeur | 70 cm |
| Profondeur | 46 cm |
| Façade | F600 |
| Hauteur | 197,4 cm |

TYPE

| | |
|------------------|--|
| Type de freinage | Freinage Individuel sur les roulettes avants |
|------------------|--|

MATIÈRES & REVÊTEMENTS

| | |
|---------------------|---|
| Châssis | Acier mécanosoudé - Epoxy Noir Volcanique |
| Roues | Bandage polyuréthane non tachant |
| Sommier / Glissière | Glissière en PA6 chargé fibres de verre |

PIÈTEMENT

| | |
|-------------------|-------------------------------------|
| Type de piètement | 4 roulettes pivotantes simple galet |
| Diamètre roues | 125 mm |

TYPE DE FIXATION

| | |
|---------------------|--------------------------------|
| Sommier / Glissière | Glissière amovible sans outils |
|---------------------|--------------------------------|

CHARGE DE SÉCURITÉ

| | |
|----------------------------|--------|
| Charge maximale admissible | 140 kg |
|----------------------------|--------|

COLORIS

| | |
|---------|-----------------|
| Caisson | Noir Volcanique |
|---------|-----------------|

CAPACITÉ DE REMPLISSAGE

| | |
|---|-----|
| Nombre de glissières (hauteur G) | 21G |
| Sommier Mixte : Tiroir hauteur 75 mm | 21 |
| Sommier Mixte : Bac à lèvres (BAL) hauteur 50 mm | 28 |
| Sommier Mixte : Plateau Bac journalier moyen modèle hauteur 50 mm | 29 |

CLASSEMENT FEU

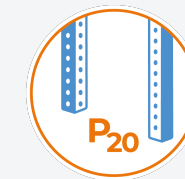
| | |
|-----------|----|
| Plastique | M2 |
|-----------|----|

COMPOSITION

1 bac à lèvres transparent hauteur 50 plein incliné - 5 bacs à lèvres transparents hauteur 100 ajourés - 3 bacs à lèvres transparents hauteur 200 ajourés



NOS EXCLUSIVITÉS



NOS POINTS FORTS

- P20
- Optimiser l'espace

POIDS - ECO-PERFORMANCES

| | |
|---------------------|-------|
| Poids structure nue | 44 kg |
| Poids Total Pack | 92 kg |

DIMENSIONS

| | |
|------------|----------|
| Largeur | 94,5 cm |
| Profondeur | 64,3 cm |
| Façade | 2F400 |
| Hauteur | 197,4 cm |

TYPE

| | |
|------------------|--|
| Type de freinage | Freinage Individuel sur les roulettes avants |
|------------------|--|

MATIÈRES & REVÊTEMENTS

| | |
|---------------------|---|
| Châssis | Acier mécanosoudé - Epoxy Noir Volcanique |
| Roues | Bandage polyuréthane non tachant |
| Sommier / Glissière | Glissière en PA6 chargé fibres de verre |

PIÈTEMENT

| | |
|-------------------|-------------------------------------|
| Type de piètement | 6 roulettes pivotantes simple galet |
| Diamètre roues | 125 mm |

TYPE DE FIXATION

| | |
|---------------------|--------------------------------|
| Sommier / Glissière | Glissière amovible sans outils |
|---------------------|--------------------------------|

CHARGE DE SÉCURITÉ

| | |
|----------------------------|--------|
| Charge maximale admissible | 280 kg |
|----------------------------|--------|

COLORIS

| | |
|---------|-----------------|
| Caisson | Noir Volcanique |
|---------|-----------------|

CAPACITÉ DE REMPLISSAGE


| | |
|---|---------|
| Nombre de glissières (hauteur G) | 2 x 21G |
| Sommier Mixte : Bac à lèvres (BAL) hauteur 50 mm | 56 |
| Sommier Mixte : Plateau Bac journalier moyen modèle hauteur 50 mm | 58 |

CLASSEMENT FEU

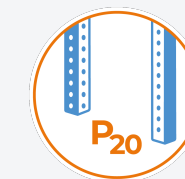
| | |
|-----------|----|
| Plastique | M2 |
|-----------|----|

COMPOSITION

2 bacs à lèvres transparents hauteur 50 pleins inclinés (4 peignes courts - 2 peignes longs) - 10 bacs à lèvres transparents hauteur 100 pleins (20 peignes courts - 10 peignes longs) - 6 bacs à lèvres transparents hauteur 200 ajourés (6 peignes courts - 6 peignes longs) - 1 support étiquette transparent horizontal (x50) - 2 porte-étiquettes blancs horizontaux universels (x10)



NOS EXCLUSIVITÉS



NOS POINTS FORTS

- P20
- Optimiser l'espace

POIDS - ECO-PERFORMANCES

| | |
|---------------------|-------|
| Poids structure nue | 44 kg |
| Poids Total Pack | 92 kg |

DIMENSIONS

| | |
|------------|----------|
| Largeur | 94,5 cm |
| Profondeur | 64,3 cm |
| Façade | 2F400 |
| Hauteur | 197,4 cm |

TYPE

| | |
|------------------|--|
| Type de freinage | Freinage Individuel sur les roulettes avants |
|------------------|--|

MATIÈRES & REVÊTEMENTS

| | |
|---------------------|---|
| Châssis | Acier mécanosoudé - Epoxy Noir Volcanique |
| Roues | Bandage polyuréthane non tachant |
| Sommier / Glissière | Glissière en PA6 chargé fibres de verre |

PIÈTEMENT

| | |
|-------------------|-------------------------------------|
| Type de piètement | 6 roulettes pivotantes simple galet |
| Diamètre roues | 125 mm |

TYPE DE FIXATION

| | |
|---------------------|--------------------------------|
| Sommier / Glissière | Glissière amovible sans outils |
|---------------------|--------------------------------|

CHARGE DE SÉCURITÉ

| | |
|----------------------------|--------|
| Charge maximale admissible | 280 kg |
|----------------------------|--------|

COLORIS

| | |
|---------|-----------------|
| Caisson | Noir Volcanique |
|---------|-----------------|

CAPACITÉ DE REMPLISSAGE

| | |
|---|---------|
| Nombre de glissières (hauteur G) | 2 x 21G |
| Sommier Mixte : Bac à lèvres (BAL) hauteur 50 mm | 56 |
| Sommier Mixte : Plateau Bac journalier moyen modèle hauteur 50 mm | 58 |

CLASSEMENT FEU

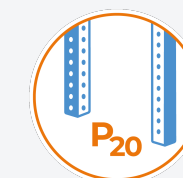
| | |
|-----------|----|
| Plastique | M2 |
|-----------|----|

COMPOSITION

4 bacs à lèvres transparents hauteur 50 pleins (12 peignes courts - 8 peignes longs) - 12 bacs à lèvres transparents hauteur 100 ajourés (24 peignes courts - 12 peignes longs) - 4 bacs à lèvres transparents hauteur 200 ajourés (4 peignes courts - 4 peignes longs) - Porte étiquette cavalier pour bal (2 lots de 10) - Support étiquette transparent horizontal (3 lots de 50) - Porte étiquettes blanc horizontal universel (10 lots de 10)



NOS EXCLUSIVITÉS



NOS POINTS FORTS

- P20
- Optimiser l'espace

POIDS - ECO-PERFORMANCES

| | |
|---------------------|-------|
| Poids structure nue | 44 kg |
| Poids Total Pack | 73 kg |

DIMENSIONS

| | |
|------------|----------|
| Largeur | 94,5 cm |
| Profondeur | 64,3 cm |
| Façade | 2F400 |
| Hauteur | 197,4 cm |

TYPE

| | |
|------------------|--|
| Type de freinage | Freinage Individuel sur les roulettes avants |
|------------------|--|

MATIÈRES & REVÊTEMENTS

| | |
|---------------------|---|
| Châssis | Acier mécanosoudé - Epoxy Noir Volcanique |
| Caisson | Plafond |
| Roues | Bandage polyuréthane non tachant |
| Sommier / Glissière | Glissière en PA6 chargé fibres de verre |

PIÈTEMENT

| | |
|-------------------|-------------------------------------|
| Type de piètement | 6 roulettes pivotantes simple galet |
| Diamètre roues | 125 mm |

TYPE DE FIXATION

| | |
|---------------------|--------------------------------|
| Sommier / Glissière | Glissière amovible sans outils |
|---------------------|--------------------------------|

CHARGE DE SÉCURITÉ

| | |
|----------------------------|--------|
| Charge maximale admissible | 280 kg |
|----------------------------|--------|

COLORIS

| | |
|---------|-----------------|
| Caisson | Noir Volcanique |
|---------|-----------------|

CAPACITÉ DE REMPLISSAGE

| | |
|---|---------|
| Nombre de glissières (hauteur G) | 2 x 21G |
| Sommier Mixte : Bac à lèvres (BAL) hauteur 50 mm | 56 |
| Sommier Mixte : Plateau Bac journalier moyen modèle hauteur 50 mm | 58 |

CLASSEMENT FEU

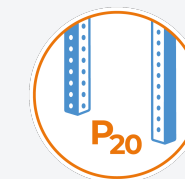
| | |
|-----------|----|
| Plastique | M2 |
|-----------|----|

COMPOSITION

14 étagères blanches en Compact HPL avec dossier 30 mm



NOS EXCLUSIVITÉS



NOS POINTS FORTS

- P20
- Optimiser l'espace

POIDS - ECO-PERFORMANCES

| | |
|---------------------|-------|
| Poids structure nue | 44 kg |
| Poids Total Pack | 92 kg |

DIMENSIONS

| | |
|------------|----------|
| Largeur | 133,9 cm |
| Profondeur | 46 cm |
| Façade | 2F600 |
| Hauteur | 197,4 cm |

TYPE

| | |
|------------------|--|
| Type de freinage | Freinage Individuel sur les roulettes avants |
|------------------|--|

MATIÈRES & REVÊTEMENTS

| | |
|---------------------|---|
| Châssis | Acier mécanosoudé - Epoxy Noir Volcanique |
| Roues | Bandage polyuréthane non tachant |
| Sommier / Glissière | Glissière en PA6 chargé fibres de verre |

PIÈTEMENT

| | |
|-------------------|-------------------------------------|
| Type de piètement | 6 roulettes pivotantes simple galet |
| Diamètre roues | 125 mm |

TYPE DE FIXATION

| | |
|---------------------|--------------------------------|
| Sommier / Glissière | Glissière amovible sans outils |
|---------------------|--------------------------------|

CHARGE DE SÉCURITÉ

| | |
|----------------------------|--------|
| Charge maximale admissible | 280 kg |
|----------------------------|--------|

COLORIS

| | |
|---------|-----------------|
| Caisson | Noir Volcanique |
|---------|-----------------|

CAPACITÉ DE REMPLISSAGE

| | |
|---|---------|
| Nombre de glissières (hauteur G) | 2 x 21G |
| Sommier Mixte : Tiroir hauteur 75 mm | 42 |
| Sommier Mixte : Bac à lèvres (BAL) hauteur 50 mm | 56 |
| Sommier Mixte : Plateau Bac journalier moyen modèle hauteur 50 mm | 58 |

CLASSEMENT FEU

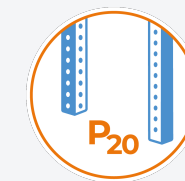
| | |
|-----------|----|
| Plastique | M2 |
|-----------|----|

COMPOSITION

2 bacs à lèvres transparents hauteur 50 pleins inclinés (4 peignes courts - 2 peignes longs) - 10 bacs à lèvres transparents hauteur 100 pleins (20 peignes courts - 10 peignes longs) - 6 bacs à lèvres transparents hauteur 200 ajourés (6 peignes courts - 6 peignes longs) - 1 support étiquette transparent horizontal (x50) - 2 porte-étiquettes blancs horizontaux universels (x10)



NOS EXCLUSIVITÉS



NOS POINTS FORTS

- P20
- Optimiser l'espace

POIDS - ECO-PERFORMANCES

| | |
|---------------------|-------|
| Poids structure nue | 44 kg |
| Poids Total Pack | 70 kg |

DIMENSIONS

| | |
|------------|----------|
| Largeur | 133,9 cm |
| Profondeur | 46 cm |
| Façade | 2F600 |
| Hauteur | 197,4 cm |

TYPE

| | |
|------------------|--|
| Type de freinage | Freinage Individuel sur les roulettes avants |
|------------------|--|

MATIÈRES & REVÊTEMENTS

| | |
|---------------------|---|
| Châssis | Acier mécanosoudé - Epoxy Noir Volcanique |
| Roues | Bandage polyuréthane non tachant |
| Sommier / Glissière | Glissière en PA6 chargé fibres de verre |

PIÈTEMENT

| | |
|-------------------|-------------------------------------|
| Type de piétement | 6 roulettes pivotantes simple galet |
| Diamètre roues | 125 mm |

TYPE DE FIXATION

| | |
|---------------------|--------------------------------|
| Sommier / Glissière | Glissière amovible sans outils |
|---------------------|--------------------------------|

CHARGE DE SÉCURITÉ

| | |
|----------------------------|--------|
| Charge maximale admissible | 280 kg |
|----------------------------|--------|

COLORIS

| | |
|---------|-----------------|
| Caisson | Noir Volcanique |
|---------|-----------------|

CAPACITÉ DE REMPLISSAGE

| | |
|---|---------|
| Nombre de glissières (hauteur G) | 2 x 21G |
| Sommier Mixte : Tiroir hauteur 75 mm | 42 |
| Sommier Mixte : Bac à lèvres (BAL) hauteur 50 mm | 56 |
| Sommier Mixte : Plateau Bac journalier moyen modèle hauteur 50 mm | 58 |

CLASSEMENT FEU

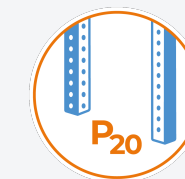
| | |
|-----------|----|
| Plastique | M2 |
|-----------|----|

COMPOSITION

6 bacs à lèvres transparents hauteur 50 pleins inclinés (18 peignes courts) - 8 bacs à lèvres transparents hauteur 100 ajourés (24 peignes courts) - Porte étiquette cavalier pour bal (3 lots de 10) - Support étiquette transparent horizontal (lot de 50)



NOS EXCLUSIVITÉS



NOS POINTS FORTS

- P20
- Optimiser l'espace

POIDS - ECO-PERFORMANCES

| | |
|---------------------|-------|
| Poids structure nue | 44 kg |
| Poids Total Pack | 92 kg |

DIMENSIONS

| | |
|------------|----------|
| Largeur | 133,9 cm |
| Profondeur | 46 cm |
| Façade | 2F600 |
| Hauteur | 197,4 cm |

TYPE

| | |
|------------------|--|
| Type de freinage | Freinage Individuel sur les roulettes avants |
|------------------|--|

MATIÈRES & REVÊTEMENTS

| | |
|---------------------|---|
| Châssis | Acier mécanosoudé - Epoxy Noir Volcanique |
| Caisson | Plafond |
| Roues | Bandage polyuréthane non tachant |
| Sommier / Glissière | Glissière en PA6 chargé fibres de verre |

PIÈTEMENT

| | |
|-------------------|-------------------------------------|
| Type de piétement | 6 roulettes pivotantes simple galet |
| Diamètre roues | 125 mm |

TYPE DE FIXATION

| | |
|---------------------|--------------------------------|
| Sommier / Glissière | Glissière amovible sans outils |
|---------------------|--------------------------------|

CHARGE DE SÉCURITÉ

| | |
|----------------------------|--------|
| Charge maximale admissible | 280 kg |
|----------------------------|--------|

COLORIS

| | |
|---------|-----------------|
| Caisson | Noir Volcanique |
|---------|-----------------|

CAPACITÉ DE REMPLISSAGE

| | |
|---|---------|
| Nombre de glissières (hauteur G) | 2 x 21G |
| Sommier Mixte : Tiroir hauteur 75 mm | 42 |
| Sommier Mixte : Bac à lèvres (BAL) hauteur 50 mm | 56 |
| Sommier Mixte : Plateau Bac journalier moyen modèle hauteur 50 mm | 58 |

CLASSEMENT FEU

| | |
|-----------|----|
| Plastique | M2 |
|-----------|----|

COMPOSITION

4 bacs à lèvres transparents hauteur 50 pleins (12 peignes courts - 8 peignes longs) - 12 bacs à lèvres transparents hauteur 100 ajourés (24 peignes courts - 12 peignes longs) - 4 bacs à lèvres transparents hauteur 200 ajourés (4 peignes courts - 4 peignes longs) - Porte étiquette cavalier pour bal (2 lots de 10) - Support étiquette transparent horizontal (3 lots de 50) - Porte étiquettes blanc horizontal universel (10 lots de 10)



NOS EXCLUSIVITÉS



NOS POINTS FORTS

- P20
- Optimiser l'espace

POIDS - ECO-PERFORMANCES

| | |
|---------------------------------------|-------|
| Poids structure nue | 52 kg |
| Pourcentage végétal (sur poids total) | 65% |
| Pourcentage matière recyclée | 15% |

DIMENSIONS

| | |
|------------|----------|
| Largeur | 133,9 cm |
| Profondeur | 45,4 cm |
| Façade | F1200 |
| Hauteur | 197,4 cm |

TYPE

| | |
|------------------|--|
| Type de freinage | Freinage Individuel sur les roulettes avants |
|------------------|--|

MATIÈRES & REVÊTEMENTS

| | |
|---------|---|
| Châssis | Acier mécanosoudé - Epoxy Noir Volcanique |
| Caisson | Fibres végétales |
| Roues | Bandage polyuréthane non tachant |

PIÈTEMENT

| | |
|-------------------|-------------------------------------|
| Type de piétement | 4 roulettes pivotantes simple galet |
| Diamètre roues | 125 mm |

CHARGE DE SÉCURITÉ

| | |
|----------------------------|--------|
| Charge maximale admissible | 280 kg |
|----------------------------|--------|

COLORIS

| | |
|---------|--------|
| Caisson | Quartz |
|---------|--------|

CLASSEMENT FEU

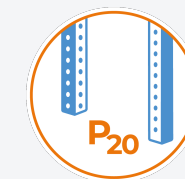
| | |
|------------------|--------|
| Plastique | M2 |
| Fibres végétales | D-s2d0 |

COMPOSITION

- 4 étagères noires F1200 métal



NOS EXCLUSIVITÉS



NOS POINTS FORTS

- P20
- Optimiser l'espace

POIDS - ECO-PERFORMANCES

| | |
|---------------------|---------|
| Poids structure nue | 22 kg |
| Poids Total Pack | 40,8 kg |

DIMENSIONS

| | |
|------------|----------|
| Largeur | 47,2 cm |
| Profondeur | 64,3 cm |
| Façade | F400 |
| Hauteur | 197,4 cm |

TYPE

| | |
|------------------|--|
| Type de freinage | Freinage Individuel sur les roulettes avants |
|------------------|--|

MATIÈRES & REVÊTEMENTS

| | |
|---------------------|---|
| Châssis | Acier mécanosoudé - Epoxy Noir Volcanique |
| Dessus | Fibres végétales |
| Roues | Bandage polyuréthane non tachant |
| Sommier / Glissière | Glissière en PA6 chargé fibres de verre |

PIÈTEMENT

| | |
|-------------------|-------------------------------------|
| Type de piétement | 4 roulettes pivotantes simple galet |
| Diamètre roues | 125 mm |

TYPE DE FIXATION

| | |
|---------------------|--------------------------------|
| Sommier / Glissière | Glissière amovible sans outils |
|---------------------|--------------------------------|

CHARGE DE SÉCURITÉ

| | |
|----------------------------|--------|
| Charge maximale admissible | 140 kg |
|----------------------------|--------|

COLORIS

| | |
|---------|-----------------|
| Caisson | Noir Volcanique |
|---------|-----------------|

CAPACITÉ DE REMPLISSAGE

| | |
|--|------------|
| Nombre de glissières (hauteur G) | 21G |
| Type de sommier | Glissières |
| Glissières : Bac à lèvres (BAL) hauteur 50 mm | 28 |
| Glissières : Plateau Bac journalier moyen modèle hauteur 50 mm | 29 |

CLASSEMENT FEU

| | |
|------------------|--------|
| Plastique | M2 |
| Fibres végétales | D-s2d0 |

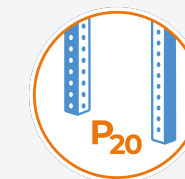
COMPOSITION

- 1 bac à lèvres transparent hauteur 50 pleins Incliné
- 5 bacs à lèvres transparents hauteur 100 pleins
- 3 bacs à lèvres transparents hauteur 200 ajourés



21G

NOS EXCLUSIVITÉS



NOS POINTS FORTS

- P20
- Optimiser l'espace

POIDS - ECO-PERFORMANCES

| | |
|---------------------|---------|
| Poids structure nue | 22 kg |
| Poids Total Pack | 39,7 kg |

DIMENSIONS

| | |
|------------|----------|
| Largeur | 47,2 cm |
| Profondeur | 64,3 cm |
| Façade | F400 |
| Hauteur | 197,4 cm |

TYPE

| | |
|------------------|--|
| Type de freinage | Freinage Individuel sur les roulettes avants |
|------------------|--|

MATIÈRES & REVÊTEMENTS

| | |
|---------------------|---|
| Châssis | Acier mécanosoudé - Epoxy Noir Volcanique |
| Dessus | Fibres végétales |
| Roues | Bandage polyuréthane non tachant |
| Sommier / Glissière | Glissière en PA6 chargé fibres de verre |

PIÈTEMENT

| | |
|-------------------|-------------------------------------|
| Type de piétement | 4 roulettes pivotantes simple galet |
| Diamètre roues | 125 mm |

TYPE DE FIXATION

| | |
|---------------------|--------------------------------|
| Sommier / Glissière | Glissière amovible sans outils |
|---------------------|--------------------------------|

CHARGE DE SÉCURITÉ

| | |
|----------------------------|--------|
| Charge maximale admissible | 140 kg |
|----------------------------|--------|

COLORIS

| | |
|---------|-----------------|
| Caisson | Noir Volcanique |
|---------|-----------------|

CAPACITÉ DE REMPLISSAGE

| | |
|--|------------|
| Nombre de glissières (hauteur G) | 21G |
| Type de sommier | Glissières |
| Glissières : Bac à lèvres (BAL) hauteur 50 mm | 28 |
| Glissières : Plateau Bac journalier moyen modèle hauteur 50 mm | 29 |

CLASSEMENT FEU

| | |
|------------------|--------|
| Plastique | M2 |
| Fibres végétales | D-s2d0 |

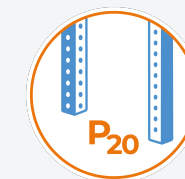
COMPOSITION

- 2 bacs à lèvres transparents hauteur 50 pleins
- 6 bacs à lèvres transparents hauteur 100 ajourés
- 2 bacs à lèvres transparents hauteur 200 ajourés



21G

NOS EXCLUSIVITÉS



NOS POINTS FORTS

- P20
- Optimiser l'espace

POIDS - ECO-PERFORMANCES

| | |
|---------------------|---------|
| Poids structure nue | 22 kg |
| Poids Total Pack | 36,4 kg |

DIMENSIONS

| | |
|------------|----------|
| Largeur | 47,2 cm |
| Profondeur | 64,3 cm |
| Façade | F400 |
| Hauteur | 197,4 cm |

TYPE

| | |
|------------------|--|
| Type de freinage | Freinage Individuel sur les roulettes avants |
|------------------|--|

MATIÈRES & REVÊTEMENTS

| | |
|---------------------|---|
| Châssis | Acier mécanosoudé - Epoxy Noir Volcanique |
| Dessus | Fibres végétales |
| Roues | Bandage polyuréthane non tachant |
| Sommier / Glissière | Glissière en PA6 chargé fibres de verre |

PIÈTEMENT

| | |
|-------------------|-------------------------------------|
| Type de piétement | 4 roulettes pivotantes simple galet |
| Diamètre roues | 125 mm |

TYPE DE FIXATION

| | |
|---------------------|--------------------------------|
| Sommier / Glissière | Glissière amovible sans outils |
|---------------------|--------------------------------|

CHARGE DE SÉCURITÉ

| | |
|----------------------------|--------|
| Charge maximale admissible | 140 kg |
|----------------------------|--------|

COLORIS

| | |
|---------|-----------------|
| Caisson | Noir Volcanique |
|---------|-----------------|

CAPACITÉ DE REMPLISSAGE

| | |
|--|------------|
| Nombre de glissières (hauteur G) | 21G |
| Type de sommier | Glissières |
| Glissières : Bac à lèvres (BAL) hauteur 50 mm | 28 |
| Glissières : Plateau Bac journalier moyen modèle hauteur 50 mm | 29 |

CLASSEMENT FEU

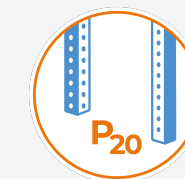
| | |
|-----------|----|
| Plastique | M2 |
|-----------|----|

COMPOSITION

- 7 étagères en fibres végétales avec dossier 30 mm



NOS EXCLUSIVITÉS



NOS POINTS FORTS

- P20
- Optimiser l'espace

POIDS - ECO-PERFORMANCES

| | |
|---------------------|---------|
| Poids structure nue | 26,8 kg |
| Poids Total Pack | 44,4 kg |

DIMENSIONS

| | |
|------------|----------|
| Largeur | 47,2 cm |
| Profondeur | 64,3 cm |
| Façade | F400 |
| Hauteur | 197,4 cm |

TYPE

| | |
|------------------|--|
| Type de freinage | Freinage Individuel sur les roulettes avants |
|------------------|--|

MATIÈRES & REVÊTEMENTS

| | |
|---------------------|---|
| Châssis | Acier mécanosoudé - Epoxy Noir Volcanique |
| Caisson | Parements latéraux en fibres végétales |
| Roues | Bandage polyuréthane non tachant |
| Sommier / Glissière | Glissière en PA6 chargé fibres de verre |

PIÈTEMENT

| | |
|-------------------|-------------------------------------|
| Type de piétement | 4 roulettes pivotantes simple galet |
| Diamètre roues | 125 mm |

TYPE DE FIXATION

| | |
|---------------------|--------------------------------|
| Sommier / Glissière | Glissière amovible sans outils |
|---------------------|--------------------------------|

CHARGE DE SÉCURITÉ

| | |
|----------------------------|--------|
| Charge maximale admissible | 140 kg |
|----------------------------|--------|

COLORIS

| | |
|---------|-----------------|
| Caisson | Noir Volcanique |
|---------|-----------------|

CAPACITÉ DE REMPLISSAGE

| | |
|--|------------|
| Nombre de glissières (hauteur G) | 21G |
| Type de sommier | Glissières |
| Glissières : Bac à lèvres (BAL) hauteur 50 mm | 28 |
| Glissières : Plateau Bac journalier moyen modèle hauteur 50 mm | 29 |

CLASSEMENT FEU

| | |
|------------------|--------|
| Plastique | M2 |
| Fibres végétales | D-s2d0 |

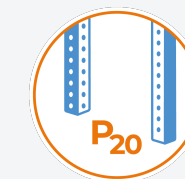
COMPOSITION

- 2 bacs à lèvres transparents hauteur 50 pleins
- 5 bacs à lèvres transparents hauteur 100 pleins
- 2 bacs à lèvres transparents hauteur 200 ajourés



21G

NOS EXCLUSIVITÉS



NOS POINTS FORTS

- P20
- Optimiser l'espace

POIDS - ECO-PERFORMANCES

| | |
|---------------------|---------|
| Poids structure nue | 41,4 kg |
| Poids Total Pack | 79,5 kg |

DIMENSIONS

| | |
|------------|----------|
| Largeur | 94,5 cm |
| Profondeur | 64,3 cm |
| Façade | 2F400 |
| Hauteur | 197,4 cm |

TYPE

| | |
|------------------|--|
| Type de freinage | Freinage Individuel sur les roulettes avants |
|------------------|--|

MATIÈRES & REVÊTEMENTS

| | |
|---------------------|---|
| Châssis | Acier mécanosoudé - Epoxy Noir Volcanique |
| Dessus | Fibres végétales |
| Roues | Bandage polyuréthane non tachant |
| Sommier / Glissière | Glissière en PA6 chargé fibres de verre |

PIÈTEMENT

| | |
|-------------------|-------------------------------------|
| Type de piètement | 6 roulettes pivotantes simple galet |
| Diamètre roues | 125 mm |

TYPE DE FIXATION

| | |
|---------------------|--------------------------------|
| Sommier / Glissière | Glissière amovible sans outils |
|---------------------|--------------------------------|

CHARGE DE SÉCURITÉ

| | |
|----------------------------|--------|
| Charge maximale admissible | 280 kg |
|----------------------------|--------|

COLORIS

| | |
|---------|-----------------|
| Caisson | Noir Volcanique |
|---------|-----------------|

CAPACITÉ DE REMPLISSAGE


| | |
|--|------------|
| Nombre de glissières (hauteur G) | 2 x 21G |
| Type de sommier | Glissières |
| Glissières : Bac à lèvres (BAL) hauteur 50 mm | 56 |
| Glissières : Plateau Bac journalier moyen modèle hauteur 50 mm | 58 |

CLASSEMENT FEU

| | |
|------------------|--------|
| Plastique | M2 |
| Fibres végétales | D-s2d0 |

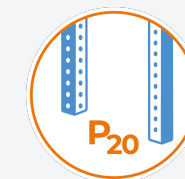
COMPOSITION

- 2 bacs à lèvres transparents hauteur 50 pleins inclinés
- 10 bacs à lèvres transparents hauteur 100 pleins
- 6 bacs à lèvres transparents hauteur 200 ajourés



21G

NOS EXCLUSIVITÉS



NOS POINTS FORTS

- P20
- Optimiser l'espace

POIDS - ECO-PERFORMANCES

| | |
|---------------------|---------|
| Poids structure nue | 41,4 kg |
| Poids Total Pack | 76,1 kg |

DIMENSIONS

| | |
|------------|----------|
| Largeur | 94,5 cm |
| Profondeur | 64,3 cm |
| Façade | 2F400 |
| Hauteur | 197,4 cm |

TYPE

| | |
|------------------|--|
| Type de freinage | Freinage Individuel sur les roulettes avants |
|------------------|--|

MATIÈRES & REVÊTEMENTS

| | |
|---------------------|---|
| Châssis | Acier mécanosoudé - Epoxy Noir Volcanique |
| Dessus | Fibres végétales |
| Roues | Bandage polyuréthane non tachant |
| Sommier / Glissière | Glissière en PA6 chargé fibres de verre |

PIÈTEMENT

| | |
|-------------------|-------------------------------------|
| Type de piétement | 6 roulettes pivotantes simple galet |
| Diamètre roues | 125 mm |

TYPE DE FIXATION

| | |
|---------------------|--------------------------------|
| Sommier / Glissière | Glissière amovible sans outils |
|---------------------|--------------------------------|

CHARGE DE SÉCURITÉ

| | |
|----------------------------|--------|
| Charge maximale admissible | 280 kg |
|----------------------------|--------|

COLORIS

| | |
|---------|-----------------|
| Caisson | Noir Volcanique |
|---------|-----------------|

CAPACITÉ DE REMPLISSAGE

| | |
|--|------------|
| Nombre de glissières (hauteur G) | 2 x 21G |
| Type de sommier | Glissières |
| Glissières : Bac à lèvres (BAL) hauteur 50 mm | 56 |
| Glissières : Plateau Bac journalier moyen modèle hauteur 50 mm | 58 |

CLASSEMENT FEU

| | |
|------------------|--------|
| Plastique | M2 |
| Fibres végétales | D-s2d0 |

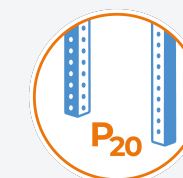
COMPOSITION

- 4 bacs à lèvres transparents hauteur 50 pleins
- 12 bacs à lèvres transparents hauteur 100 ajourés
- 4 bacs à lèvres transparents hauteur 200 ajourés



21G

NOS EXCLUSIVITÉS



NOS POINTS FORTS

- P20
- Optimiser l'espace

POIDS - ECO-PERFORMANCES

| | |
|---------------------|---------|
| Poids structure nue | 41,4 kg |
| Poids Total Pack | 70,6 kg |

DIMENSIONS

| | |
|------------|----------|
| Largeur | 94,5 cm |
| Profondeur | 64,3 cm |
| Façade | 2F400 |
| Hauteur | 197,4 cm |

TYPE

| | |
|------------------|--|
| Type de freinage | Freinage Individuel sur les roulettes avants |
|------------------|--|

MATIÈRES & REVÊTEMENTS

| | |
|---------------------|---|
| Châssis | Acier mécanosoudé - Epoxy Noir Volcanique |
| Dessus | Fibres végétales |
| Roues | Bandage polyuréthane non tachant |
| Sommier / Glissière | Glissière en PA6 chargé fibres de verre |

PIÈTEMENT

| | |
|-------------------|-------------------------------------|
| Type de piètement | 6 roulettes pivotantes simple galet |
| Diamètre roues | 125 mm |

TYPE DE FIXATION

| | |
|---------------------|--------------------------------|
| Sommier / Glissière | Glissière amovible sans outils |
|---------------------|--------------------------------|

CHARGE DE SÉCURITÉ

| | |
|----------------------------|--------|
| Charge maximale admissible | 280 kg |
|----------------------------|--------|

COLORIS

| | |
|---------|-----------------|
| Caisson | Noir Volcanique |
|---------|-----------------|

CAPACITÉ DE REMPLISSAGE

| | |
|--|------------|
| Nombre de glissières (hauteur G) | 2 x 21G |
| Type de sommier | Glissières |
| Glissières : Bac à lèvres (BAL) hauteur 50 mm | 56 |
| Glissières : Plateau Bac journalier moyen modèle hauteur 50 mm | 58 |

CLASSEMENT FEU

| | |
|------------------|--------|
| Plastique | M2 |
| Fibres végétales | D-s2d0 |

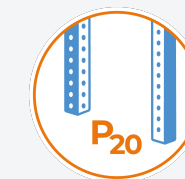
COMPOSITION

- 14 étagères en fibres végétales avec dossier 30 mm



21G

NOS EXCLUSIVITÉS



NOS POINTS FORTS

- P20
- Optimiser l'espace

POIDS - ECO-PERFORMANCES

| | |
|---------------------|---------|
| Poids structure nue | 22 kg |
| Poids Total Pack | 41,1 kg |

DIMENSIONS

| | |
|------------|----------|
| Largeur | 70 cm |
| Profondeur | 46 cm |
| Façade | F600 |
| Hauteur | 197,4 cm |

TYPE

| | |
|------------------|--|
| Type de freinage | Freinage Individuel sur les roulettes avants |
|------------------|--|

MATIÈRES & REVÊTEMENTS

| | |
|---------------------|---|
| Châssis | Acier mécanosoudé - Epoxy Noir Volcanique |
| Dessus | Fibres végétales |
| Roues | Bandage polyuréthane non tachant |
| Sommier / Glissière | Glissière en PA6 chargé fibres de verre |

PIÈTEMENT

| | |
|-------------------|-------------------------------------|
| Type de piètement | 4 roulettes pivotantes simple galet |
| Diamètre roues | 125 mm |

TYPE DE FIXATION

| | |
|---------------------|--------------------------------|
| Sommier / Glissière | Glissière amovible sans outils |
|---------------------|--------------------------------|

CHARGE DE SÉCURITÉ

| | |
|----------------------------|--------|
| Charge maximale admissible | 140 kg |
|----------------------------|--------|

COLORIS

| | |
|---------|-----------------|
| Caisson | Noir Volcanique |
|---------|-----------------|

CAPACITÉ DE REMPLISSAGE

| | |
|--|------------|
| Nombre de glissières (hauteur G) | 21G |
| Type de sommier | Glissières |
| Glissières : Tiroir hauteur 75 mm | 21 |
| Glissières : Bac à lèvres (BAL) hauteur 50 mm | 28 |
| Glissières : Plateau Bac journalier moyen modèle hauteur 50 mm | 29 |

CLASSEMENT FEU

| | |
|------------------|--------|
| Plastique | M2 |
| Fibres végétales | D-s2d0 |

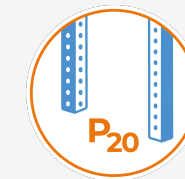
COMPOSITION

- 1 bac à lèvres transparent hauteur 50 plein incliné
- 5 bacs à lèvres transparents hauteur 100 ajourés
- 3 bacs à lèvres transparents hauteur 200 ajourés



21G

NOS EXCLUSIVITÉS



NOS POINTS FORTS

- P20
- Optimiser l'espace

POIDS - ECO-PERFORMANCES

| | |
|---------------------|---------|
| Poids structure nue | 22 kg |
| Poids Total Pack | 33,2 kg |

DIMENSIONS

| | |
|------------|----------|
| Largeur | 70 cm |
| Profondeur | 46 cm |
| Façade | F600 |
| Hauteur | 197,4 cm |

TYPE

| | |
|------------------|--|
| Type de freinage | Freinage Individuel sur les roulettes avants |
|------------------|--|

MATIÈRES & REVÊTEMENTS

| | |
|---------------------|---|
| Châssis | Acier mécanosoudé - Epoxy Noir Volcanique |
| Dessus | Fibres végétales |
| Roues | Bandage polyuréthane non tachant |
| Sommier / Glissière | Glissière en PA6 chargé fibres de verre |

PIÈTEMENT

| | |
|-------------------|-------------------------------------|
| Type de piètement | 4 roulettes pivotantes simple galet |
| Diamètre roues | 125 mm |

TYPE DE FIXATION

| | |
|---------------------|--------------------------------|
| Sommier / Glissière | Glissière amovible sans outils |
|---------------------|--------------------------------|

CHARGE DE SÉCURITÉ

| | |
|----------------------------|--------|
| Charge maximale admissible | 140 kg |
|----------------------------|--------|

COLORIS

| | |
|---------|-----------------|
| Caisson | Noir Volcanique |
|---------|-----------------|

CAPACITÉ DE REMPLISSAGE

| | |
|--|------------|
| Nombre de glissières (hauteur G) | 21G |
| Type de sommier | Glissières |
| Glissières : Tiroir hauteur 75 mm | 21 |
| Glissières : Bac à lèvres (BAL) hauteur 50 mm | 28 |
| Glissières : Plateau Bac journalier moyen modèle hauteur 50 mm | 29 |

CLASSEMENT FEU

| | |
|------------------|--------|
| Plastique | M2 |
| Fibres végétales | D-s2d0 |

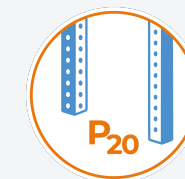
COMPOSITION

- 3 bacs à lèvres transparents hauteur 50 pleins inclinés
- 4 bacs à lèvres transparents hauteur 100 ajourés



21G

NOS EXCLUSIVITÉS



NOS POINTS FORTS

- P20
- Optimiser l'espace

POIDS - ECO-PERFORMANCES

| | |
|---------------------|---------|
| Poids structure nue | 22 kg |
| Poids Total Pack | 39,7 kg |

DIMENSIONS

| | |
|------------|----------|
| Largeur | 70 cm |
| Profondeur | 46 cm |
| Façade | F600 |
| Hauteur | 197,4 cm |

TYPE

| | |
|------------------|--|
| Type de freinage | Freinage Individuel sur les roulettes avants |
|------------------|--|

MATIÈRES & REVÊTEMENTS

| | |
|---------------------|---|
| Châssis | Acier mécanosoudé - Epoxy Noir Volcanique |
| Dessus | Fibres végétales |
| Roues | Bandage polyuréthane non tachant |
| Sommier / Glissière | Glissière en PA6 chargé fibres de verre |

PIÈTEMENT

| | |
|-------------------|-------------------------------------|
| Type de piètement | 4 roulettes pivotantes simple galet |
| Diamètre roues | 125 mm |

TYPE DE FIXATION

| | |
|---------------------|--------------------------------|
| Sommier / Glissière | Glissière amovible sans outils |
|---------------------|--------------------------------|

CHARGE DE SÉCURITÉ

| | |
|----------------------------|--------|
| Charge maximale admissible | 140 kg |
|----------------------------|--------|

COLORIS

| | |
|---------|-----------------|
| Caisson | Noir Volcanique |
|---------|-----------------|

CAPACITÉ DE REMPLISSAGE

| | |
|--|------------|
| Nombre de glissières (hauteur G) | 21G |
| Type de sommier | Glissières |
| Glissières : Tiroir hauteur 75 mm | 21 |
| Glissières : Bac à lèvres (BAL) hauteur 50 mm | 28 |
| Glissières : Plateau Bac journalier moyen modèle hauteur 50 mm | 29 |

CLASSEMENT FEU

| | |
|------------------|--------|
| Plastique | M2 |
| Fibres végétales | D-s2d0 |

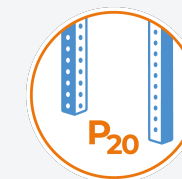
COMPOSITION

- 2 bacs à lèvres transparents hauteur 50 pleins
- 6 bacs à lèvres transparents hauteur 100 ajourés
- 2 bacs à lèvres transparents hauteur 200 ajourés



21G

NOS EXCLUSIVITÉS



NOS POINTS FORTS

- P20
- Optimiser l'espace

POIDS - ECO-PERFORMANCES

| | |
|---------------------------------------|---------|
| Poids structure nue | 35,4 kg |
| Poids Total Pack | 52,5 kg |
| Pourcentage végétal (sur poids total) | 65% |
| Pourcentage matière recyclée | 15% |

DIMENSIONS

| | |
|------------|----------|
| Largeur | 69,9 cm |
| Profondeur | 45,4 cm |
| Façade | F600 |
| Hauteur | 197,4 cm |

TYPE

| | |
|------------------|--|
| Type de freinage | Freinage Individuel sur les roulettes avants |
|------------------|--|

MATIÈRES & REVÊTEMENTS

| | |
|---------------------|---|
| Châssis | Acier mécanosoudé - Epoxy Noir Volcanique |
| Caisson | Fibres végétales |
| Roues | Bandage polyuréthane non tachant |
| Sommier / Glissière | Glissière en PA6 chargé fibres de verre |

PIÈTEMENT

| | |
|-------------------|-------------------------------------|
| Type de piètement | 4 roulettes pivotantes simple galet |
| Diamètre roues | 125 mm |

TYPE DE FIXATION

| | |
|---------------------|--------------------------------|
| Sommier / Glissière | Glissière amovible sans outils |
|---------------------|--------------------------------|

CHARGE DE SÉCURITÉ

| | |
|----------------------------|--------|
| Charge maximale admissible | 140 kg |
|----------------------------|--------|

COLORIS

| | |
|---------|--------|
| Caisson | Quartz |
|---------|--------|

CAPACITÉ DE REMPLISSAGE

| | |
|--|------------|
| Nombre de glissières (hauteur G) | 21G |
| Type de sommier | Glissières |
| Glissières : Tiroir hauteur 75 mm | 21 |
| Glissières : Bac à lèvres (BAL) hauteur 50 mm | 28 |
| Glissières : Plateau Bac journalier moyen modèle hauteur 50 mm | 29 |

CLASSEMENT FEU

| | |
|------------------|--------|
| Plastique | M2 |
| Fibres végétales | D-s2d0 |

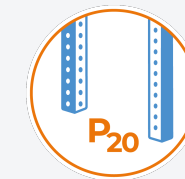
COMPOSITION

| | |
|---|--|
| • | 4 bacs à lèvres transparents hauteur 100 ajourés |
| • | 4 tiroirs hauteur 155 |



21G

NOS EXCLUSIVITÉS



NOS POINTS FORTS

- P20
- Optimiser l'espace

POIDS - ECO-PERFORMANCES

| | |
|---------------------------------------|---------|
| Poids structure nue | 35,4 kg |
| Poids Total Pack | 48,6 kg |
| Pourcentage végétal (sur poids total) | 65% |
| Pourcentage matière recyclée | 15% |

DIMENSIONS

| | |
|------------|----------|
| Largeur | 69,9 cm |
| Profondeur | 45,4 cm |
| Façade | F600 |
| Hauteur | 197,4 cm |

TYPE

| | |
|------------------|--|
| Type de freinage | Freinage Individuel sur les roulettes avants |
|------------------|--|

MATIÈRES & REVÊTEMENTS

| | |
|---------------------|---|
| Châssis | Acier mécanosoudé - Epoxy Noir Volcanique |
| Caisson | Fibres végétales |
| Roues | Bandage polyuréthane non tachant |
| Sommier / Glissière | Glissière en PA6 chargé fibres de verre |

PIÈTEMENT

| | |
|-------------------|-------------------------------------|
| Type de piètement | 4 roulettes pivotantes simple galet |
| Diamètre roues | 125 mm |

TYPE DE FIXATION

| | |
|---------------------|--------------------------------|
| Sommier / Glissière | Glissière amovible sans outils |
|---------------------|--------------------------------|

CHARGE DE SÉCURITÉ

| | |
|----------------------------|--------|
| Charge maximale admissible | 140 kg |
|----------------------------|--------|

COLORIS

| | |
|---------|--------|
| Caisson | Quartz |
|---------|--------|

CAPACITÉ DE REMPLISSAGE

| | |
|--|------------|
| Nombre de glissières (hauteur G) | 21G |
| Type de sommier | Glissières |
| Glissières : Tiroir hauteur 75 mm | 21 |
| Glissières : Bac à lèvres (BAL) hauteur 50 mm | 28 |
| Glissières : Plateau Bac journalier moyen modèle hauteur 50 mm | 29 |

CLASSEMENT FEU

| | |
|------------------|--------|
| Plastique | M2 |
| Fibres végétales | D-s2d0 |

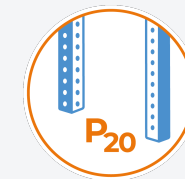
COMPOSITION

| | |
|---|--|
| • | 3 bacs à lèvres transparents hauteur 50 pleins |
| • | 1 bac à lèvres transparent hauteur 100 ajouré |
| • | 3 tiroirs hauteur 155 |



21G

NOS EXCLUSIVITÉS



NOS POINTS FORTS

- P20
- Optimiser l'espace

POIDS - ECO-PERFORMANCES

| | |
|---------------------|---------|
| Poids structure nue | 20 kg |
| Poids Total Pack | 37,8 kg |

DIMENSIONS

| | |
|------------|----------|
| Largeur | 70 cm |
| Profondeur | 46 cm |
| Façade | F600 |
| Hauteur | 197,4 cm |

TYPE

| | |
|------------------|--|
| Type de freinage | Freinage Individuel sur les roulettes avants |
|------------------|--|

MATIÈRES & REVÊTEMENTS

| | |
|---------------------|---|
| Châssis | Acier mécanosoudé - Epoxy Noir Volcanique |
| Roues | Bandage polyuréthane non tachant |
| Sommier / Glissière | Glissière en PA6 chargé fibres de verre |

PIÈTEMENT

| | |
|-------------------|-------------------------------------|
| Type de piètement | 4 roulettes pivotantes simple galet |
| Diamètre roues | 125 mm |

TYPE DE FIXATION

| | |
|---------------------|--------------------------------|
| Sommier / Glissière | Glissière amovible sans outils |
|---------------------|--------------------------------|

CHARGE DE SÉCURITÉ

| | |
|----------------------------|--------|
| Charge maximale admissible | 140 kg |
|----------------------------|--------|

COLORIS

| | |
|---------|-----------------|
| Caisson | Noir Volcanique |
|---------|-----------------|

CAPACITÉ DE REMPLISSAGE


| | |
|--|------------|
| Nombre de glissières (hauteur G) | 21G |
| Type de sommier | Glissières |
| Glissières : Tiroir hauteur 75 mm | 21 |
| Glissières : Bac à lèvres (BAL) hauteur 50 mm | 28 |
| Glissières : Plateau Bac journalier moyen modèle hauteur 50 mm | 29 |

CLASSEMENT FEU

| | |
|-----------|----|
| Plastique | M2 |
|-----------|----|

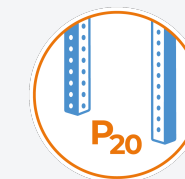
COMPOSITION

- 1 bac à lèvres transparent hauteur 50 plein incliné
- 5 bacs à lèvres transparents hauteur 100 ajourés
- 3 bacs à lèvres transparents hauteur 200 ajourés



21G

NOS EXCLUSIVITÉS



NOS POINTS FORTS

- P20
- Optimiser l'espace

POIDS - ECO-PERFORMANCES

| | |
|---------------------|---------|
| Poids structure nue | 24,8 kg |
| Poids Total Pack | 42,4 kg |

DIMENSIONS

| | |
|------------|----------|
| Largeur | 69,9 cm |
| Profondeur | 45,4 cm |
| Façade | F600 |
| Hauteur | 197,4 cm |

TYPE

| | |
|------------------|--|
| Type de freinage | Freinage Individuel sur les roulettes avants |
|------------------|--|

MATIÈRES & REVÊTEMENTS

| | |
|---------------------|---|
| Châssis | Acier mécanosoudé - Epoxy Noir Volcanique |
| Caisson | Parements latéraux en fibres végétales |
| Roues | Bandage polyuréthane non tachant |
| Sommier / Glissière | Glissière en PA6 chargé fibres de verre |

PIÈTEMENT

| | |
|-------------------|-------------------------------------|
| Type de piètement | 4 roulettes pivotantes simple galet |
| Diamètre roues | 125 mm |

TYPE DE FIXATION

| | |
|---------------------|--------------------------------|
| Sommier / Glissière | Glissière amovible sans outils |
|---------------------|--------------------------------|

CHARGE DE SÉCURITÉ

| | |
|----------------------------|--------|
| Charge maximale admissible | 140 kg |
|----------------------------|--------|

COLORIS

| | |
|---------|--------|
| Caisson | Quartz |
|---------|--------|

CAPACITÉ DE REMPLISSAGE

| | |
|--|------------|
| Nombre de glissières (hauteur G) | 21G |
| Type de sommier | Glissières |
| Glissières : Tiroir hauteur 75 mm | 21 |
| Glissières : Bac à lèvres (BAL) hauteur 50 mm | 28 |
| Glissières : Plateau Bac journalier moyen modèle hauteur 50 mm | 29 |

CLASSEMENT FEU

| | |
|------------------|--------|
| Plastique | M2 |
| Fibres végétales | D-s2d0 |

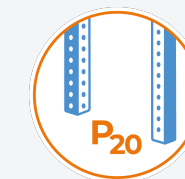
COMPOSITION

- 2 bacs à lèvres transparents hauteur 50 pleins
- 5 bacs à lèvres transparents hauteur 100 pleins
- 2 bacs à lèvres transparents hauteur 200 ajourés



21G

NOS EXCLUSIVITÉS



NOS POINTS FORTS

- P20
- Optimiser l'espace

POIDS - ECO-PERFORMANCES

| | |
|---------------------|---------|
| Poids structure nue | 41,5 kg |
| Poids Total Pack | 76,6 kg |

DIMENSIONS

| | |
|------------|----------|
| Largeur | 133,9 cm |
| Profondeur | 46 cm |
| Façade | 2F600 |
| Hauteur | 197,4 cm |

TYPE

| | |
|------------------|--|
| Type de freinage | Freinage Individuel sur les roulettes avants |
|------------------|--|

MATIÈRES & REVÊTEMENTS

| | |
|---------------------|---|
| Châssis | Acier mécanosoudé - Epoxy Noir Volcanique |
| Dessus | Fibres végétales |
| Roues | Bandage polyuréthane non tachant |
| Sommier / Glissière | Glissière en PA6 chargé fibres de verre |

PIÈTEMENT

| | |
|-------------------|-------------------------------------|
| Type de piètement | 6 roulettes pivotantes simple galet |
| Diamètre roues | 125 mm |

TYPE DE FIXATION

| | |
|---------------------|--------------------------------|
| Sommier / Glissière | Glissière amovible sans outils |
|---------------------|--------------------------------|

CHARGE DE SÉCURITÉ

| | |
|----------------------------|--------|
| Charge maximale admissible | 280 kg |
|----------------------------|--------|

COLORIS

| | |
|---------|-----------------|
| Caisson | Noir Volcanique |
|---------|-----------------|

CAPACITÉ DE REMPLISSAGE


| | |
|--|------------|
| Nombre de glissières (hauteur G) | 2 x 21G |
| Type de sommier | Glissières |
| Glissières : Tiroir hauteur 75 mm | 42 |
| Glissières : Bac à lèvres (BAL) hauteur 50 mm | 56 |
| Glissières : Plateau Bac journalier moyen modèle hauteur 50 mm | 58 |

CLASSEMENT FEU

| | |
|------------------|--------|
| Plastique | M2 |
| Fibres végétales | D-s2d0 |

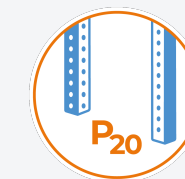
COMPOSITION

- 2 bacs à lèvres transparents hauteur 50 pleins inclinés
- 10 bacs à lèvres transparents hauteur 100 ajourés
- 6 bacs à lèvres transparents hauteur 200 ajourés



21G

NOS EXCLUSIVITÉS



NOS POINTS FORTS

- P20
- Optimiser l'espace

POIDS - ECO-PERFORMANCES

| | |
|---------------------|---------|
| Poids structure nue | 41,5 kg |
| Poids Total Pack | 62,2 kg |

DIMENSIONS

| | |
|------------|----------|
| Largeur | 133,9 cm |
| Profondeur | 46 cm |
| Façade | 2F600 |
| Hauteur | 197,4 cm |

TYPE

| | |
|------------------|--|
| Type de freinage | Freinage Individuel sur les roulettes avants |
|------------------|--|

MATIÈRES & REVÊTEMENTS

| | |
|---------------------|---|
| Châssis | Acier mécanosoudé - Epoxy Noir Volcanique |
| Caisson | Fibres végétales |
| Roues | Bandage polyuréthane non tachant |
| Sommier / Glissière | Glissière en PA6 chargé fibres de verre |

PIÈTEMENT

| | |
|-------------------|-------------------------------------|
| Type de piétement | 6 roulettes pivotantes simple galet |
| Diamètre roues | 125 mm |

TYPE DE FIXATION

| | |
|---------------------|--------------------------------|
| Sommier / Glissière | Glissière amovible sans outils |
|---------------------|--------------------------------|

CHARGE DE SÉCURITÉ

| | |
|----------------------------|--------|
| Charge maximale admissible | 280 kg |
|----------------------------|--------|

COLORIS

| | |
|---------|-----------------|
| Caisson | Noir Volcanique |
|---------|-----------------|

CAPACITÉ DE REMPLISSAGE

| | |
|--|------------|
| Nombre de glissières (hauteur G) | 2 x 21G |
| Type de sommier | Glissières |
| Glissières : Tiroir hauteur 75 mm | 42 |
| Glissières : Bac à lèvres (BAL) hauteur 50 mm | 56 |
| Glissières : Plateau Bac journalier moyen modèle hauteur 50 mm | 58 |

CLASSEMENT FEU

| | |
|------------------|--------|
| Plastique | M2 |
| Fibres végétales | D-s2d0 |

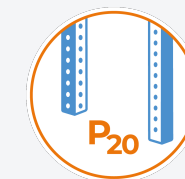
COMPOSITION

- 6 bacs à lèvres transparents hauteur 50 pleins inclinés
- 8 bacs à lèvres transparents hauteur 100 ajourés



21G

NOS EXCLUSIVITÉS



NOS POINTS FORTS

- P20
- Optimiser l'espace

POIDS - ECO-PERFORMANCES

| | |
|---------------------|---------|
| Poids structure nue | 41,5 kg |
| Poids Total Pack | 77,3 kg |

DIMENSIONS

| | |
|------------|----------|
| Largeur | 133,9 cm |
| Profondeur | 46 cm |
| Façade | 2F600 |
| Hauteur | 197,4 cm |

TYPE

| | |
|------------------|--|
| Type de freinage | Freinage Individuel sur les roulettes avants |
|------------------|--|

MATIÈRES & REVÊTEMENTS

| | |
|---------------------|---|
| Châssis | Acier mécanosoudé - Epoxy Noir Volcanique |
| Dessus | Fibres végétales |
| Roues | Bandage polyuréthane non tachant |
| Sommier / Glissière | Glissière en PA6 chargé fibres de verre |

PIÈTEMENT

| | |
|-------------------|-------------------------------------|
| Type de piètement | 6 roulettes pivotantes simple galet |
| Diamètre roues | 125 mm |

TYPE DE FIXATION

| | |
|---------------------|--------------------------------|
| Sommier / Glissière | Glissière amovible sans outils |
|---------------------|--------------------------------|

CHARGE DE SÉCURITÉ

| | |
|----------------------------|--------|
| Charge maximale admissible | 280 kg |
|----------------------------|--------|

COLORIS

| | |
|---------|-----------------|
| Caisson | Noir Volcanique |
|---------|-----------------|

CAPACITÉ DE REMPLISSAGE

| | |
|--|------------|
| Nombre de glissières (hauteur G) | 2 x 21G |
| Type de sommier | Glissières |
| Glissières : Tiroir hauteur 75 mm | 42 |
| Glissières : Bac à lèvres (BAL) hauteur 50 mm | 56 |
| Glissières : Plateau Bac journalier moyen modèle hauteur 50 mm | 58 |

CLASSEMENT FEU

| | |
|------------------|--------|
| Plastique | M2 |
| Fibres végétales | D-s2d0 |

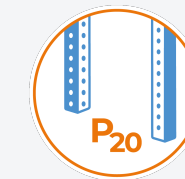
COMPOSITION

- 4 bacs à lèvres transparents hauteur 50 pleins
- 12 bacs à lèvres transparents hauteur 100 ajourés
- 4 bacs à lèvres transparents hauteur 200 ajourés



21G

NOS EXCLUSIVITÉS



NOS POINTS FORTS

- P20
- Optimiser l'espace

POIDS - ECO-PERFORMANCES

| | |
|---------------------------------------|---------|
| Poids structure nue | 63,6 kg |
| Poids Total Pack | 97,7 kg |
| Pourcentage végétal (sur poids total) | 65% |
| Pourcentage matière recyclée | 15% |

DIMENSIONS

| | |
|------------|----------|
| Largeur | 133,9 cm |
| Profondeur | 45,4 cm |
| Façade | 2F600 |
| Hauteur | 197,4 cm |

TYPE

| | |
|------------------|--|
| Type de freinage | Freinage Individuel sur les roulettes avants |
|------------------|--|

MATIÈRES & REVÊTEMENTS

| | |
|---------------------|---|
| Châssis | Acier mécanosoudé - Epoxy Noir Volcanique |
| Caisson | Fibres végétales |
| Roues | Bandage polyuréthane non tachant |
| Sommier / Glissière | Glissière en PA6 chargé fibres de verre |

PIÈTEMENT

| | |
|-------------------|-------------------------------------|
| Type de piètement | 6 roulettes pivotantes simple galet |
| Diamètre roues | 125 mm |

TYPE DE FIXATION

| | |
|---------------------|--------------------------------|
| Sommier / Glissière | Glissière amovible sans outils |
|---------------------|--------------------------------|

CHARGE DE SÉCURITÉ

| | |
|----------------------------|--------|
| Charge maximale admissible | 280 kg |
|----------------------------|--------|

COLORIS

| | |
|---------|--------|
| Caisson | Quartz |
|---------|--------|

CAPACITÉ DE REMPLISSAGE

| | |
|--|------------|
| Nombre de glissières (hauteur G) | 2 x 21G |
| Type de sommier | Glissières |
| Glissières : Tiroir hauteur 75 mm | 42 |
| Glissières : Bac à lèvres (BAL) hauteur 50 mm | 56 |
| Glissières : Plateau Bac journalier moyen modèle hauteur 50 mm | 58 |

CLASSEMENT FEU

| | |
|------------------|--------|
| Plastique | M2 |
| Fibres végétales | D-s2d0 |

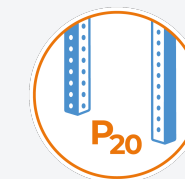
COMPOSITION

| | |
|---|--|
| • | 8 bacs à lèvres transparents hauteur 100 ajourés |
| • | 8 tiroirs hauteur 155 |



21G

NOS EXCLUSIVITÉS



NOS POINTS FORTS

- P20
- Optimiser l'espace

POIDS - ECO-PERFORMANCES

| | |
|---------------------------------------|---------|
| Poids structure nue | 63,6 kg |
| Poids Total Pack | 90 kg |
| Pourcentage végétal (sur poids total) | 65% |
| Pourcentage matière recyclée | 15% |

DIMENSIONS

| | |
|------------|----------|
| Largeur | 133,9 cm |
| Profondeur | 45,4 cm |
| Façade | 2F600 |
| Hauteur | 197,4 cm |

TYPE

| | |
|------------------|--|
| Type de freinage | Freinage Individuel sur les roulettes avants |
|------------------|--|

MATIÈRES & REVÊTEMENTS

| | |
|---------------------|---|
| Châssis | Acier mécanosoudé - Epoxy Noir Volcanique |
| Caisson | Fibres végétales |
| Roues | Bandage polyuréthane non tachant |
| Sommier / Glissière | Glissière en PA6 chargé fibres de verre |

PIÈTEMENT

| | |
|-------------------|-------------------------------------|
| Type de piètement | 6 roulettes pivotantes simple galet |
| Diamètre roues | 125 mm |

TYPE DE FIXATION

| | |
|---------------------|--------------------------------|
| Sommier / Glissière | Glissière amovible sans outils |
|---------------------|--------------------------------|

CHARGE DE SÉCURITÉ

| | |
|----------------------------|--------|
| Charge maximale admissible | 280 kg |
|----------------------------|--------|

COLORIS

| | |
|---------|--------|
| Caisson | Quartz |
|---------|--------|

CAPACITÉ DE REMPLISSAGE

| | |
|--|------------|
| Nombre de glissières (hauteur G) | 2 x 21G |
| Type de sommier | Glissières |
| Glissières : Tiroir hauteur 75 mm | 42 |
| Glissières : Bac à lèvres (BAL) hauteur 50 mm | 56 |
| Glissières : Plateau Bac journalier moyen modèle hauteur 50 mm | 58 |

CLASSEMENT FEU

| | |
|------------------|--------|
| Plastique | M2 |
| Fibres végétales | D-s2d0 |

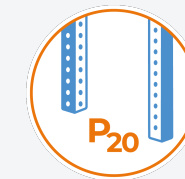
COMPOSITION

| | |
|---|--|
| • | 6 bacs à lèvres transparents hauteur 50 pleins |
| • | 2 bacs à lèvres transparents hauteur 100 ajourés |
| • | 6 tiroirs hauteur 155 |



21G

NOS EXCLUSIVITÉS



NOS POINTS FORTS

- P20
- Optimiser l'espace

POIDS - ECO-PERFORMANCES

| | |
|---------------------------------------|---------|
| Poids structure nue | 42,8 kg |
| Poids Total Pack | 77,9 kg |
| Pourcentage végétal (sur poids total) | 65% |
| Pourcentage matière recyclée | 15% |

DIMENSIONS

| | |
|------------|----------|
| Largeur | 133,9 cm |
| Profondeur | 45,4 cm |
| Façade | 2F600 |
| Hauteur | 197,4 cm |

TYPE

| | |
|------------------|--|
| Type de freinage | Freinage Individuel sur les roulettes avants |
|------------------|--|

MATIÈRES & REVÊTEMENTS

| | |
|---------------------|---|
| Châssis | Acier mécanosoudé - Epoxy Noir Volcanique |
| Caisson | Fibres végétales |
| Roues | Bandage polyuréthane non tachant |
| Sommier / Glissière | Glissière en PA6 chargé fibres de verre |

PIÈTEMENT

| | |
|-------------------|-------------------------------------|
| Type de piètement | 6 roulettes pivotantes simple galet |
| Diamètre roues | 125 mm |

TYPE DE FIXATION

| | |
|---------------------|--------------------------------|
| Sommier / Glissière | Glissière amovible sans outils |
|---------------------|--------------------------------|

CHARGE DE SÉCURITÉ

| | |
|----------------------------|--------|
| Charge maximale admissible | 280 kg |
|----------------------------|--------|

COLORIS

| | |
|---------|--------|
| Caisson | Quartz |
|---------|--------|

CAPACITÉ DE REMPLISSAGE

| | |
|--|------------|
| Nombre de glissières (hauteur G) | 2 x 21G |
| Type de sommier | Glissières |
| Glissières : Tiroir hauteur 75 mm | 42 |
| Glissières : Bac à lèvres (BAL) hauteur 50 mm | 56 |
| Glissières : Plateau Bac journalier moyen modèle hauteur 50 mm | 58 |

CLASSEMENT FEU

| | |
|------------------|--------|
| Plastique | M2 |
| Fibres végétales | D-s2d0 |

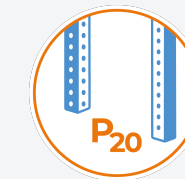
COMPOSITION

- 4 bacs à lèvres transparents hauteur 50 pleins
- 10 bacs à lèvres transparents hauteur 100 pleins
- 4 bacs à lèvres transparents hauteur 200 ajourés



21G

NOS EXCLUSIVITÉS



NOS POINTS FORTS

- P20
- Optimiser l'espace

POIDS - ECO-PERFORMANCES

Poids structure nue 38 kg

DIMENSIONS

Largeur 133,9 cm
Profondeur 45,4 cm
Façade F1200
Hauteur 197,4 cm

TYPE

Type de freinage Freinage Individuel sur les roulettes avants

MATIÈRES & REVÊTEMENTS

Châssis Acier mécanosoudé - Epoxy Noir Volcanique
Roues Bandage polyuréthane non tachant

PIÈTEMENT

Type de piètement 4 roulettes pivotantes simple galet
Diamètre roues 125 mm

CHARGE DE SÉCURITÉ

Charge maximale admissible 280 kg

CONFIGURATION

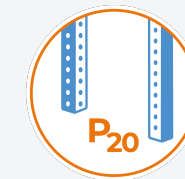
Configuration 5 étagères acier

COLORIS

Caisson Noir Volcanique



NOS EXCLUSIVITÉS



NOS POINTS FORTS

- P20
- Optimiser l'espace

POIDS - ECO-PERFORMANCES

Poids structure nue 60 kg

DIMENSIONS

Largeur 133,9 cm
Profondeur 45,4 cm
Façade F600
Hauteur 197,4 cm

TYPE

Type de freinage Freinage Individuel sur les roulettes avants

MATIÈRES & REVÊTEMENTS

Châssis Acier mécanosoudé - Epoxy Noir Volcanique
Roues Bandage polyuréthane non tachant
Sommier / Glissière Glissière en PA6 chargé fibres de verre

PIÈTEMENT

Type de piétement 6 roulettes pivotantes simple galet
Diamètre roues 125 mm

TYPE DE FIXATION

Sommier / Glissière Glissière amovible sans outils

CHARGE DE SÉCURITÉ

Charge maximale admissible 280 kg

CONFIGURATION

Configuration 2 étagères

COLORIS

Caisson Noir Volcanique

CAPACITÉ DE REMPLISSAGE

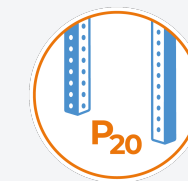
Nombre de glissières (hauteur G) 2 x 9G
Sommier Mixte : Tiroir hauteur 75 mm 18
Sommier Mixte : Bac à lèvres (BAL) hauteur 50 mm 24
Sommier Mixte : Plateau Bac journalier moyen modèle hauteur 50 mm 24

CLASSEMENT FEU

Plastique M2



NOS EXCLUSIVITÉS



NOS POINTS FORTS

- P20
- Optimiser l'espace

POIDS - ECO-PERFORMANCES

Poids structure nue 69 kg

DIMENSIONS

Largeur 133,9 cm
 Profondeur 45,4 cm
 Façade F600
 Hauteur 197,4 cm

TYPE

Type de freinage Freinage Individuel

MATIÈRES & REVÊTEMENTS

Caisson Structure en acier mécanosoudé avec parements latéraux, voile de fond et fond
 - Epoxy Noir Volcanique
 Roues Bandage polyuréthane non tachant

PIÈTEMENT

Type de piètement 6 roulettes pivotantes dont 2 freinées à l'avant
 Diamètre roues 125 mm

CONFIGURATION

Configuration 2 étagères

COLORIS

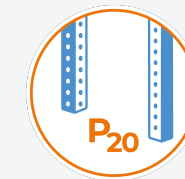
Caisson Noir Volcanique

CAPACITÉ DE REMPLISSAGE

Sommier Mixte : Tiroir hauteur 75 mm 18
 Sommier Mixte : Bac à lèvres (BAL) hauteur 50 mm 24
 Sommier Mixte : Plateau Bac journalier moyen modèle hauteur 50 mm 24



NOS EXCLUSIVITÉS



NOS POINTS FORTS

- P20
- Optimiser l'espace

POIDS - ECO-PERFORMANCES

Poids structure nue 58 kg

DIMENSIONS

Largeur 133,9 cm
Profondeur 45,4 cm
Façade F1200
Hauteur 197,4 cm

TYPE

Type de freinage Freinage Individuel

MATIÈRES & REVÊTEMENTS

Caisson Structure en acier mécanosoudé avec parements latéraux, voile de fond et fond
- Epoxy Noir Volcanique

Roues Bandage polyuréthane non tachant

PIÈTEMENT

Type de piètement 4 roulettes pivotantes dont 2 freinées à l'avant
Diamètre roues 125 mm

CONFIGURATION

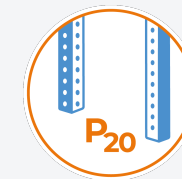
Configuration 5 étagères acier

COLORIS

Caisson Noir Volcanique



NOS EXCLUSIVITÉS



NOS POINTS FORTS

- P20
- Optimiser l'espace

POIDS - ECO-PERFORMANCES

Poids structure nue 20 kg

DIMENSIONS

Largeur 47,2 cm
 Profondeur 64,3 cm
 Façade F400
 Hauteur 197,4 cm

TYPE

Type de freinage Freinage Individuel sur les roulettes avants

MATIÈRES & REVÊTEMENTS

Châssis Acier mécanosoudé - Epoxy Noir Volcanique
 Roues Bandage polyuréthane non tachant
 Sommier / Glissière Glissière en PA6 chargé fibres de verre

PIÈTEMENT

Type de piètement 4 roulettes pivotantes simple galet
 Diamètre roues 125 mm

TYPE DE FIXATION

Sommier / Glissière Glissière amovible sans outils

CHARGE DE SÉCURITÉ

Charge maximale admissible 140 kg

COLORIS

Caisson Noir Volcanique

CAPACITÉ DE REMPLISSAGE

Nombre de glissières (hauteur G) 21G
 Type de sommier Glissières
 Glissières : Bac à lèvres (BAL) hauteur 50 mm 28
 Glissières : Plateau Bac journalier moyen modèle hauteur 50 mm 29

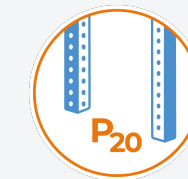
CLASSEMENT FEU

Plastique M2



21G

NOS EXCLUSIVITÉS



NOS POINTS FORTS

- P20
- Optimiser l'espace

POIDS - ECO-PERFORMANCES

Poids structure nue 20 kg

DIMENSIONS

Largeur 70 cm
 Profondeur 46 cm
 Façade F600
 Hauteur 197,4 cm

TYPE

Type de freinage Freinage Individuel sur les roulettes avants

MATIÈRES & REVÊTEMENTS

Châssis Acier mécanosoudé - Epoxy Noir Volcanique
 Roues Bandage polyuréthane non tachant
 Sommier / Glissière Glissière en PA6 chargé fibres de verre

PIÈTEMENT

Type de piétement 4 roulettes pivotantes simple galet
 Diamètre roues 125 mm

TYPE DE FIXATION

Sommier / Glissière Glissière amovible sans outils

CHARGE DE SÉCURITÉ

Charge maximale admissible 140 kg

COLORIS

Caisson Noir Volcanique

CAPACITÉ DE REMPLISSAGE

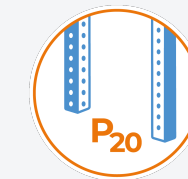
Nombre de glissières (hauteur G) 21G
 Type de sommier Glissières
 Glissières : Tiroir hauteur 75 mm 21
 Glissières : Bac à lèvres (BAL) hauteur 50 mm 28
 Glissières : Plateau Bac journalier moyen modèle hauteur 50 mm 29

CLASSEMENT FEU

Plastique M2



NOS EXCLUSIVITÉS



NOS POINTS FORTS

- P20
- Optimiser l'espace

POIDS - ECO-PERFORMANCES

Poids structure nue 38 kg

DIMENSIONS

Largeur 94,5 cm
Profondeur 64,3 cm
Façade 2F400
Hauteur 197,4 cm

TYPE

Type de freinage Freinage Individuel sur les roulettes avants

MATIÈRES & REVÊTEMENTS

Châssis Acier mécanosoudé - Epoxy Noir Volcanique
Roues Bandage polyuréthane non tachant
Sommier / Glissière Glissière en PA6 chargé fibres de verre

PIÈTEMENT

Type de piétement 6 roulettes pivotantes simple galet
Diamètre roues 125 mm

TYPE DE FIXATION

Sommier / Glissière Glissière amovible sans outils

CHARGE DE SÉCURITÉ

Charge maximale admissible 280 kg

COLORIS

Caisson Noir Volcanique

CAPACITÉ DE REMPLISSAGE

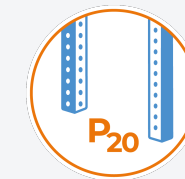
Nombre de glissières (hauteur G) 2 x 21G
Type de sommier Glissières
Glissières : Bac à lèvres (BAL) hauteur 50 mm 56
Glissières : Plateau Bac journalier moyen modèle hauteur 50 mm 58

CLASSEMENT FEU

Plastique M2



NOS EXCLUSIVITÉS



NOS POINTS FORTS

- P20
- Optimiser l'espace

POIDS - ECO-PERFORMANCES

Poids structure nue 38 kg

DIMENSIONS

Largeur 133,9 cm
 Profondeur 46 cm
 Façade 2F600
 Hauteur 197,4 cm

TYPE

Type de freinage Freinage Individuel sur les roulettes avants

MATIÈRES & REVÊTEMENTS

Châssis Acier mécanosoudé - Epoxy Noir Volcanique
 Roues Bandage polyuréthane non tachant
 Sommier / Glissière Glissière en PA6 chargé fibres de verre

PIÈTEMENT

Type de piétement 6 roulettes pivotantes simple galet
 Diamètre roues 125 mm

TYPE DE FIXATION

Sommier / Glissière Glissière amovible sans outils

CHARGE DE SÉCURITÉ

Charge maximale admissible 280 kg

COLORIS

Caisson Noir Volcanique

CAPACITÉ DE REMPLISSAGE

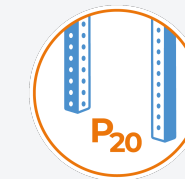
Nombre de glissières (hauteur G) 2 x 21G
 Type de sommier Glissières
 Glissières : Tiroir hauteur 75 mm 42
 Glissières : Bac à lèvres (BAL) hauteur 50 mm 56
 Glissières : Plateau Bac journalier moyen modèle hauteur 50 mm 58

CLASSEMENT FEU

Plastique M2



NOS EXCLUSIVITÉS



NOS POINTS FORTS

- P20
- Optimiser l'espace

POIDS - ECO-PERFORMANCES

| | |
|---------------------------------------|-------|
| Poids structure nue | 64 kg |
| Pourcentage végétal (sur poids total) | 65% |
| Pourcentage matière recyclée | 15% |

DIMENSIONS

| | |
|------------|----------|
| Largeur | 133,9 cm |
| Profondeur | 45,4 cm |
| Façade | F1200 |
| Hauteur | 197,4 cm |

TYPE

| | |
|------------------|--|
| Type de freinage | Freinage Individuel sur les roulettes avants |
|------------------|--|

MATIÈRES & REVÊTEMENTS

| | |
|---------|---|
| Châssis | Acier mécanosoudé - Epoxy Noir Volcanique |
| Caisson | Parements latéraux en fibres végétales |
| Roues | Bandage polyuréthane non tachant |

PIÈTEMENT

| | |
|-------------------|-------------------------------------|
| Type de piètement | 4 roulettes pivotantes simple galet |
| Diamètre roues | 125 mm |

CHARGE DE SÉCURITÉ

| | |
|----------------------------|--------|
| Charge maximale admissible | 280 kg |
|----------------------------|--------|

COLORIS

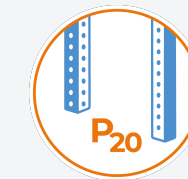
| | |
|---------|--------|
| Caisson | Quartz |
|---------|--------|

CLASSEMENT FEU

| | |
|------------------|--------|
| Fibres végétales | D-s2d0 |
|------------------|--------|



NOS EXCLUSIVITÉS



NOS POINTS FORTS

- P20
- Optimiser l'espace

POIDS - ECO-PERFORMANCES

| | |
|---------------------------------------|---------|
| Poids structure nue | 49,5 kg |
| Pourcentage végétal (sur poids total) | 65% |
| Pourcentage matière recyclée | 15% |

DIMENSIONS

| | |
|------------|----------|
| Largeur | 133,9 cm |
| Profondeur | 45,4 cm |
| Façade | F600 |
| Hauteur | 197,4 cm |

TYPE

| | |
|------------------|--|
| Type de freinage | Freinage Individuel sur les roulettes avants |
|------------------|--|

MATIÈRES & REVÊTEMENTS

| | |
|---------------------|---|
| Châssis | Acier mécanosoudé - Epoxy Noir Volcanique |
| Caisson | Parements latéraux en fibres végétales |
| Roues | Bandage polyuréthane non tachant |
| Sommier / Glissière | Glissière en PA6 chargé fibres de verre |

PIÈTEMENT

| | |
|-------------------|-------------------------------------|
| Type de piètement | 6 roulettes pivotantes simple galet |
| Diamètre roues | 125 mm |

TYPE DE FIXATION

| | |
|---------------------|--------------------------------|
| Sommier / Glissière | Glissière amovible sans outils |
|---------------------|--------------------------------|

CHARGE DE SÉCURITÉ

| | |
|----------------------------|--------|
| Charge maximale admissible | 280 kg |
|----------------------------|--------|

COLORIS

| | |
|---------|--------|
| Caisson | Quartz |
|---------|--------|

CAPACITÉ DE REMPLISSAGE

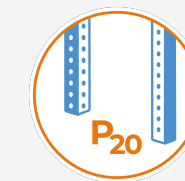
| | |
|--|------------|
| Nombre de glissières (hauteur G) | 2 x 9G |
| Type de sommier | Glissières |
| Glissières : Tiroir hauteur 75 mm | 18 |
| Glissières : Bac à lèvres (BAL) hauteur 50 mm | 24 |
| Glissières : Plateau Bac journalier moyen modèle hauteur 50 mm | 24 |

CLASSEMENT FEU

| | |
|------------------|--------|
| Plastique | M2 |
| Fibres végétales | D-s2d0 |



NOS EXCLUSIVITÉS



NOS POINTS FORTS

- P20
- Optimiser l'espace

POIDS - ECO-PERFORMANCES

Poids structure nue 20 kg

DIMENSIONS

Largeur 47,2 cm
 Profondeur 64,3 cm
 Façade F400
 Hauteur 197,4 cm

TYPE

Type de freinage Freinage Individuel sur les roulettes avants

MATIÈRES & REVÊTEMENTS

Châssis Acier mécanosoudé - Epoxy Noir Volcanique
 Roues Bandage polyuréthane non tachant
 Sommier / Glissière Glissière en PA6 chargé fibres de verre

PIÈTEMENT

Type de piétement 4 roulettes pivotantes simple galet
 Diamètre roues 125 mm

TYPE DE FIXATION

Sommier / Glissière Glissière amovible sans outils

CHARGE DE SÉCURITÉ

Charge maximale admissible 140 kg

COLORIS

Caisson Noir Volcanique

CAPACITÉ DE REMPLISSAGE

Nombre de glissières (hauteur G) 21G
 Type de sommier Glissières
 Glissières : Bac à lèvres (BAL) hauteur 50 mm 28
 Glissières : Plateau Bac journalier moyen modèle hauteur 50 mm 29

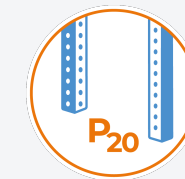
CLASSEMENT FEU

Plastique M2



21G

NOS EXCLUSIVITÉS



NOS POINTS FORTS

- P20
- Optimiser l'espace

POIDS - ECO-PERFORMANCES

| | |
|---------------------------------------|---------|
| Poids structure nue | 26,8 kg |
| Pourcentage végétal (sur poids total) | 65% |
| Pourcentage matière recyclée | 15% |

DIMENSIONS

| | |
|------------|----------|
| Largeur | 47,2 cm |
| Profondeur | 64,3 cm |
| Façade | F400 |
| Hauteur | 197,4 cm |

TYPE

| | |
|------------------|--|
| Type de freinage | Freinage Individuel sur les roulettes avants |
|------------------|--|

MATIÈRES & REVÊTEMENTS

| | |
|---------------------|---|
| Châssis | Acier mécanosoudé - Epoxy Noir Volcanique |
| Caisson | Parements latéraux en fibres végétales |
| Roues | Bandage polyuréthane non tachant |
| Sommier / Glissière | Glissière en PA6 chargé fibres de verre |

PIÈTEMENT

| | |
|-------------------|-------------------------------------|
| Type de piètement | 4 roulettes pivotantes simple galet |
| Diamètre roues | 125 mm |

TYPE DE FIXATION

| | |
|---------------------|--------------------------------|
| Sommier / Glissière | Glissière amovible sans outils |
|---------------------|--------------------------------|

CHARGE DE SÉCURITÉ

| | |
|----------------------------|--------|
| Charge maximale admissible | 140 kg |
|----------------------------|--------|

COLORIS

| | |
|---------|-----------------|
| Caisson | Noir Volcanique |
|---------|-----------------|

CAPACITÉ DE REMPLISSAGE

| | |
|--|------------|
| Nombre de glissières (hauteur G) | 21G |
| Type de sommier | Glissières |
| Glissières : Bac à lèvres (BAL) hauteur 50 mm | 28 |
| Glissières : Plateau Bac journalier moyen modèle hauteur 50 mm | 29 |

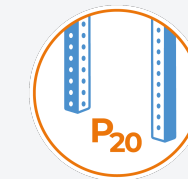
CLASSEMENT FEU

| | |
|------------------|--------|
| Plastique | M2 |
| Fibres végétales | D-s2d0 |



21G

NOS EXCLUSIVITÉS



NOS POINTS FORTS

- P20
- Optimiser l'espace

POIDS - ECO-PERFORMANCES

| | |
|---------------------------------------|---------|
| Poids structure nue | 35,1 kg |
| Pourcentage végétal (sur poids total) | 65% |
| Pourcentage matière recyclée | 15% |

DIMENSIONS

| | |
|------------|----------|
| Largeur | 47,2 cm |
| Profondeur | 64,3 cm |
| Façade | F400 |
| Hauteur | 197,4 cm |

TYPE

| | |
|------------------|--|
| Type de freinage | Freinage Individuel sur les roulettes avants |
|------------------|--|

MATIÈRES & REVÊTEMENTS

| | |
|---------------------|---|
| Châssis | Acier mécanosoudé - Epoxy Noir Volcanique |
| Caisson | Fibres végétales |
| Roues | Bandage polyuréthane non tachant |
| Sommier / Glissière | Glissière en PA6 chargé fibres de verre |

PIÈTEMENT

| | |
|-------------------|-------------------------------------|
| Type de piètement | 4 roulettes pivotantes simple galet |
| Diamètre roues | 125 mm |

TYPE DE FIXATION

| | |
|---------------------|--------------------------------|
| Sommier / Glissière | Glissière amovible sans outils |
|---------------------|--------------------------------|

CHARGE DE SÉCURITÉ

| | |
|----------------------------|--------|
| Charge maximale admissible | 140 kg |
|----------------------------|--------|

COLORIS

| | |
|---------|--------|
| Caisson | Quartz |
|---------|--------|

CAPACITÉ DE REMPLISSAGE

| | |
|--|------------|
| Nombre de glissières (hauteur G) | 21G |
| Type de sommier | Glissières |
| Glissières : Bac à lèvres (BAL) hauteur 50 mm | 28 |
| Glissières : Plateau Bac journalier moyen modèle hauteur 50 mm | 29 |

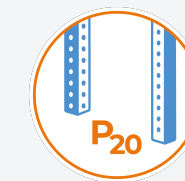
CLASSEMENT FEU

| | |
|------------------|--------|
| Plastique | M2 |
| Fibres végétales | D-s2d0 |



21G

NOS EXCLUSIVITÉS



NOS POINTS FORTS

- P20
- Optimiser l'espace

POIDS - ECO-PERFORMANCES

Poids structure nue 38 kg

DIMENSIONS

Largeur 94,5 cm
 Profondeur 64,3 cm
 Façade 2F400
 Hauteur 197,4 cm

TYPE

Type de freinage Freinage Individuel sur les roulettes avants

MATIÈRES & REVÊTEMENTS

Châssis Acier mécanosoudé - Epoxy Noir Volcanique
 Roues Bandage polyuréthane non tachant
 Sommier / Glissière Glissière en PA6 chargé fibres de verre

PIÈTEMENT

Type de piétement 6 roulettes pivotantes simple galet
 Diamètre roues 125 mm

TYPE DE FIXATION

Sommier / Glissière Glissière amovible sans outils

CHARGE DE SÉCURITÉ

Charge maximale admissible 280 kg

COLORIS

Caisson Noir Volcanique

CAPACITÉ DE REMPLISSAGE

Nombre de glissières (hauteur G) 2 x 21G
 Type de sommier Glissières
 Glissières : Bac à lèvres (BAL) hauteur 50 mm 56
 Glissières : Plateau Bac journalier moyen modèle hauteur 50 mm 58

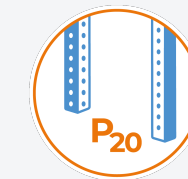
CLASSEMENT FEU

Plastique M2



21G

NOS EXCLUSIVITÉS



NOS POINTS FORTS

- P20
- Optimiser l'espace

POIDS - ECO-PERFORMANCES

| | |
|---------------------------------------|---------|
| Poids structure nue | 44,8 kg |
| Pourcentage végétal (sur poids total) | 65% |
| Pourcentage matière recyclée | 15% |

DIMENSIONS

| | |
|------------|----------|
| Largeur | 94,5 cm |
| Profondeur | 64,3 cm |
| Façade | 2F400 |
| Hauteur | 197,4 cm |

TYPE

| | |
|------------------|--|
| Type de freinage | Freinage Individuel sur les roulettes avants |
|------------------|--|

MATIÈRES & REVÊTEMENTS

| | |
|---------------------|---|
| Châssis | Acier mécanosoudé - Epoxy Noir Volcanique |
| Caisson | Fibres végétales |
| Roues | Bandage polyuréthane non tachant |
| Sommier / Glissière | Glissière en PA6 chargé fibres de verre |

PIÈTEMENT

| | |
|-------------------|-------------------------------------|
| Type de piètement | 6 roulettes pivotantes simple galet |
| Diamètre roues | 125 mm |

TYPE DE FIXATION

| | |
|---------------------|--------------------------------|
| Sommier / Glissière | Glissière amovible sans outils |
|---------------------|--------------------------------|

CHARGE DE SÉCURITÉ

| | |
|----------------------------|--------|
| Charge maximale admissible | 280 kg |
|----------------------------|--------|

COLORIS

| | |
|---------|--------|
| Caisson | Quartz |
|---------|--------|

CAPACITÉ DE REMPLISSAGE

| | |
|--|------------|
| Nombre de glissières (hauteur G) | 21G |
| Type de sommier | Glissières |
| Glissières : Bac à lèvres (BAL) hauteur 50 mm | 56 |
| Glissières : Plateau Bac journalier moyen modèle hauteur 50 mm | 58 |

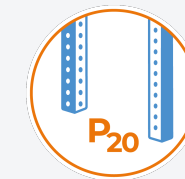
CLASSEMENT FEU

| | |
|------------------|--------|
| Plastique | M2 |
| Fibres végétales | D-s2d0 |



21G

NOS EXCLUSIVITÉS



NOS POINTS FORTS

- P20
- Optimiser l'espace

POIDS - ECO-PERFORMANCES

| | |
|---------------------------------------|---------|
| Poids structure nue | 61,2 kg |
| Pourcentage végétal (sur poids total) | 65% |
| Pourcentage matière recyclée | 15% |

DIMENSIONS

| | |
|------------|----------|
| Largeur | 94,5 cm |
| Profondeur | 64,3 cm |
| Façade | 2F400 |
| Hauteur | 197,4 cm |

TYPE

| | |
|------------------|--|
| Type de freinage | Freinage Individuel sur les roulettes avants |
|------------------|--|

MATIÈRES & REVÊTEMENTS

| | |
|---------------------|---|
| Châssis | Acier mécanosoudé - Epoxy Noir Volcanique |
| Caisson | Fibres végétales |
| Roues | Bandage polyuréthane non tachant |
| Sommier / Glissière | Glissière en PA6 chargé fibres de verre |

PIÈTEMENT

| | |
|-------------------|-------------------------------------|
| Type de piètement | 6 roulettes pivotantes simple galet |
| Diamètre roues | 125 mm |

TYPE DE FIXATION

| | |
|---------------------|--------------------------------|
| Sommier / Glissière | Glissière amovible sans outils |
|---------------------|--------------------------------|

CHARGE DE SÉCURITÉ

| | |
|----------------------------|--------|
| Charge maximale admissible | 280 kg |
|----------------------------|--------|

COLORIS

| | |
|---------|--------|
| Caisson | Quartz |
|---------|--------|

CAPACITÉ DE REMPLISSAGE

| | |
|--|------------|
| Nombre de glissières (hauteur G) | 21G |
| Type de sommier | Glissières |
| Glissières : Bac à lèvres (BAL) hauteur 50 mm | 56 |
| Glissières : Plateau Bac journalier moyen modèle hauteur 50 mm | 58 |

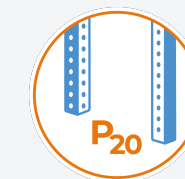
CLASSEMENT FEU

| | |
|------------------|--------|
| Plastique | M2 |
| Fibres végétales | D-s2d0 |



21G

NOS EXCLUSIVITÉS



NOS POINTS FORTS

- P20
- Optimiser l'espace

POIDS - ECO-PERFORMANCES

Poids structure nue 20 kg

DIMENSIONS

Largeur 70 cm
 Profondeur 46 cm
 Façade F600
 Hauteur 197,4 cm

TYPE

Type de freinage Freinage Individuel sur les roulettes avants

MATIÈRES & REVÊTEMENTS

Châssis Acier mécanosoudé - Epoxy Noir Volcanique
 Roues Bandage polyuréthane non tachant
 Sommier / Glissière Glissière en PA6 chargé fibres de verre

PIÈTEMENT

Type de piètement 4 roulettes pivotantes simple galet
 Diamètre roues 125 mm

TYPE DE FIXATION

Sommier / Glissière Glissière amovible sans outils

CHARGE DE SÉCURITÉ

Charge maximale admissible 140 kg

COLORIS

Caisson Noir Volcanique

CAPACITÉ DE REMPLISSAGE

Nombre de glissières (hauteur G) 21G
 Type de sommier Glissières
 Glissières : Tiroir hauteur 75 mm 21
 Glissières : Bac à lèvres (BAL) hauteur 50 mm 28
 Glissières : Plateau Bac journalier moyen modèle hauteur 50 mm 29

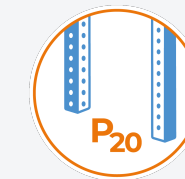
CLASSEMENT FEU

Plastique M2



21G

NOS EXCLUSIVITÉS



NOS POINTS FORTS

- P20
- Optimiser l'espace

POIDS - ECO-PERFORMANCES

| | |
|---------------------------------------|---------|
| Poids structure nue | 24,8 kg |
| Pourcentage végétal (sur poids total) | 65% |
| Pourcentage matière recyclée | 15% |

DIMENSIONS

| | |
|------------|----------|
| Largeur | 69,9 cm |
| Profondeur | 45,4 cm |
| Façade | F600 |
| Hauteur | 197,4 cm |

TYPE

| | |
|------------------|--|
| Type de freinage | Freinage Individuel sur les roulettes avants |
|------------------|--|

MATIÈRES & REVÊTEMENTS

| | |
|---------------------|---|
| Châssis | Acier mécanosoudé - Epoxy Noir Volcanique |
| Caisson | Parements latéraux en fibres végétales |
| Roues | Bandage polyuréthane non tachant |
| Sommier / Glissière | Glissière en PA6 chargé fibres de verre |

PIÈTEMENT

| | |
|-------------------|-------------------------------------|
| Type de piètement | 4 roulettes pivotantes simple galet |
| Diamètre roues | 125 mm |

TYPE DE FIXATION

| | |
|---------------------|--------------------------------|
| Sommier / Glissière | Glissière amovible sans outils |
|---------------------|--------------------------------|

CHARGE DE SÉCURITÉ

| | |
|----------------------------|--------|
| Charge maximale admissible | 140 kg |
|----------------------------|--------|

COLORIS

| | |
|---------|-----------------|
| Caisson | Noir Volcanique |
|---------|-----------------|

CAPACITÉ DE REMPLISSAGE

| | |
|--|------------|
| Nombre de glissières (hauteur G) | 21G |
| Type de sommier | Glissières |
| Glissières : Tiroir hauteur 75 mm | 21 |
| Glissières : Bac à lèvres (BAL) hauteur 50 mm | 28 |
| Glissières : Plateau Bac journalier moyen modèle hauteur 50 mm | 29 |

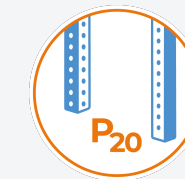
CLASSEMENT FEU

| | |
|------------------|--------|
| Plastique | M2 |
| Fibres végétales | D-s2d0 |



21G

NOS EXCLUSIVITÉS



NOS POINTS FORTS

- P20
- Optimiser l'espace

POIDS - ECO-PERFORMANCES

| | |
|---------------------------------------|---------|
| Poids structure nue | 35,4 kg |
| Pourcentage végétal (sur poids total) | 65% |
| Pourcentage matière recyclée | 15% |

DIMENSIONS

| | |
|------------|----------|
| Largeur | 69,9 cm |
| Profondeur | 45,4 cm |
| Façade | F600 |
| Hauteur | 197,4 cm |

TYPE

| | |
|------------------|--|
| Type de freinage | Freinage Individuel sur les roulettes avants |
|------------------|--|

MATIÈRES & REVÊTEMENTS

| | |
|---------------------|---|
| Châssis | Acier mécanosoudé - Epoxy Noir Volcanique |
| Caisson | Fibres végétales |
| Roues | Bandage polyuréthane non tachant |
| Sommier / Glissière | Glissière en PA6 chargé fibres de verre |

PIÈTEMENT

| | |
|-------------------|-------------------------------------|
| Type de piètement | 4 roulettes pivotantes simple galet |
| Diamètre roues | 125 mm |

TYPE DE FIXATION

| | |
|---------------------|--------------------------------|
| Sommier / Glissière | Glissière amovible sans outils |
|---------------------|--------------------------------|

CHARGE DE SÉCURITÉ

| | |
|----------------------------|--------|
| Charge maximale admissible | 140 kg |
|----------------------------|--------|

COLORIS

| | |
|---------|--------|
| Caisson | Quartz |
|---------|--------|

CAPACITÉ DE REMPLISSAGE

| | |
|--|------------|
| Nombre de glissières (hauteur G) | 21G |
| Type de sommier | Glissières |
| Glissières : Tiroir hauteur 75 mm | 21 |
| Glissières : Bac à lèvres (BAL) hauteur 50 mm | 28 |
| Glissières : Plateau Bac journalier moyen modèle hauteur 50 mm | 29 |

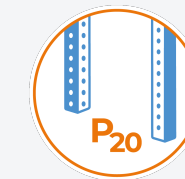
CLASSEMENT FEU

| | |
|------------------|--------|
| Plastique | M2 |
| Fibres végétales | D-s2d0 |



21G

NOS EXCLUSIVITÉS



NOS POINTS FORTS

- P20
- Optimiser l'espace

POIDS - ECO-PERFORMANCES

Poids structure nue 38 kg

DIMENSIONS

Largeur 133,9 cm
Profondeur 46 cm
Façade 2F600
Hauteur 197,4 cm

TYPE

Type de freinage Freinage Individuel sur les roulettes avants

MATIÈRES & REVÊTEMENTS

Châssis Acier mécanosoudé - Epoxy Noir Volcanique
Roues Bandage polyuréthane non tachant
Sommier / Glissière Glissière en PA6 chargé fibres de verre

PIÈTEMENT

Type de piétement 6 roulettes pivotantes simple galet
Diamètre roues 125 mm

TYPE DE FIXATION

Sommier / Glissière Glissière amovible sans outils

CHARGE DE SÉCURITÉ

Charge maximale admissible 280 kg

COLORIS

Caisson Noir Volcanique

CAPACITÉ DE REMPLISSAGE

Nombre de glissières (hauteur G) 2 x 21G
Type de sommier Glissières
Glissières : Tiroir hauteur 75 mm 42
Glissières : Bac à lèvres (BAL) hauteur 50 mm 56
Glissières : Plateau Bac journalier moyen modèle hauteur 50 mm 58

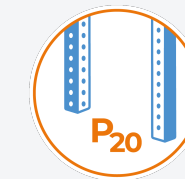
CLASSEMENT FEU

Plastique M2



21G

NOS EXCLUSIVITÉS



NOS POINTS FORTS

- P20
- Optimiser l'espace

POIDS - ECO-PERFORMANCES

| | |
|---------------------------------------|---------|
| Poids structure nue | 42,8 kg |
| Pourcentage végétal (sur poids total) | 65% |
| Pourcentage matière recyclée | 15% |

DIMENSIONS

| | |
|------------|----------|
| Largeur | 133,9 cm |
| Profondeur | 45,4 cm |
| Façade | 2F600 |
| Hauteur | 197,4 cm |

TYPE

| | |
|------------------|--|
| Type de freinage | Freinage Individuel sur les roulettes avants |
|------------------|--|

MATIÈRES & REVÊTEMENTS

| | |
|---------------------|---|
| Châssis | Acier mécanosoudé - Epoxy Noir Volcanique |
| Caisson | Parements latéraux en fibres végétales |
| Roues | Bandage polyuréthane non tachant |
| Sommier / Glissière | Glissière en PA6 chargé fibres de verre |

PIÈTEMENT

| | |
|-------------------|-------------------------------------|
| Type de piètement | 6 roulettes pivotantes simple galet |
| Diamètre roues | 125 mm |

TYPE DE FIXATION

| | |
|---------------------|--------------------------------|
| Sommier / Glissière | Glissière amovible sans outils |
|---------------------|--------------------------------|

CHARGE DE SÉCURITÉ

| | |
|----------------------------|--------|
| Charge maximale admissible | 280 kg |
|----------------------------|--------|

COLORIS

| | |
|---------|-----------------|
| Caisson | Noir Volcanique |
|---------|-----------------|

CAPACITÉ DE REMPLISSAGE

| | |
|--|------------|
| Nombre de glissières (hauteur G) | 2 x 21G |
| Type de sommier | Glissières |
| Glissières : Tiroir hauteur 75 mm | 42 |
| Glissières : Bac à lèvres (BAL) hauteur 50 mm | 56 |
| Glissières : Plateau Bac journalier moyen modèle hauteur 50 mm | 58 |

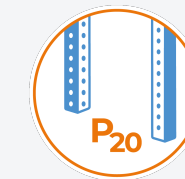
CLASSEMENT FEU

| | |
|------------------|--------|
| Plastique | M2 |
| Fibres végétales | D-s2d0 |



21G

NOS EXCLUSIVITÉS



NOS POINTS FORTS

- P20
- Optimiser l'espace

POIDS - ECO-PERFORMANCES

| | |
|---------------------------------------|---------|
| Poids structure nue | 63,6 kg |
| Pourcentage végétal (sur poids total) | 65% |
| Pourcentage matière recyclée | 15% |

DIMENSIONS

| | |
|------------|----------|
| Largeur | 133,9 cm |
| Profondeur | 45,4 cm |
| Façade | 2F600 |
| Hauteur | 197,4 cm |

TYPE

| | |
|------------------|--|
| Type de freinage | Freinage Individuel sur les roulettes avants |
|------------------|--|

MATIÈRES & REVÊTEMENTS

| | |
|---------------------|---|
| Châssis | Acier mécanosoudé - Epoxy Noir Volcanique |
| Caisson | Fibres végétales |
| Roues | Bandage polyuréthane non tachant |
| Sommier / Glissière | Glissière en PA6 chargé fibres de verre |

PIÈTEMENT

| | |
|-------------------|-------------------------------------|
| Type de piètement | 6 roulettes pivotantes simple galet |
| Diamètre roues | 125 mm |

TYPE DE FIXATION

| | |
|---------------------|--------------------------------|
| Sommier / Glissière | Glissière amovible sans outils |
|---------------------|--------------------------------|

CHARGE DE SÉCURITÉ

| | |
|----------------------------|--------|
| Charge maximale admissible | 280 kg |
|----------------------------|--------|

COLORIS

| | |
|---------|--------|
| Caisson | Quartz |
|---------|--------|

CAPACITÉ DE REMPLISSAGE

| | |
|--|------------|
| Nombre de glissières (hauteur G) | 2 x 21G |
| Type de sommier | Glissières |
| Glissières : Tiroir hauteur 75 mm | 42 |
| Glissières : Bac à lèvres (BAL) hauteur 50 mm | 56 |
| Glissières : Plateau Bac journalier moyen modèle hauteur 50 mm | 58 |

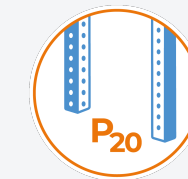
CLASSEMENT FEU

| | |
|------------------|--------|
| Plastique | M2 |
| Fibres végétales | D-s2d0 |



21G

NOS EXCLUSIVITÉS



NOS POINTS FORTS

- P20
- Optimiser l'espace



PORTFOLIO.OPTIONS & COMPOSANTS

OPTIONS ROUES

**ROUE DIAMÈTRE 125 MM
SIMPLE GALET
ANTISTATIQUE BLANCHE**

OP-M2110600



OPTIONS ROUES

**ROUE DIAMÈTRE 100 MM
DOUBLE GALET BLANCHE**

OP-M2110700



AMÉNAGEMENT

**VÉRINS RÉGLABLES (4X)
POUR RAYONNAGE FIXE**

OP-S3PATIN



AMÉNAGEMENT

**PAREMENT LATÉRAL
(L'UNITÉ) NOIR
VOLCANIQUE F400
STOCK'ALLI**

OP-LOR404



AMÉNAGEMENT

**PAREMENT DROITE ET
GAUCHE D'ARMOIRE F400
STOCK'ALLI (COULEUR À
DÉFINIR)**


OP-A400PDG



AMÉNAGEMENT

**PAREMENT DROITE ET
GAUCHE D'ARMOIRE F600
STOCK'ALLI (COULEUR À
DÉFINIR)**

OP-A600PDG



AMÉNAGEMENT

**PAREMENT VOILE DE
FOND NOIR VOLCANIQUE
F600 DOUBLE STOCK'ALLI**

OP-LOR2x602



AMÉNAGEMENT

**PAREMENT LATÉRAL
(L'UNITÉ) NOIR
VOLCANIQUE F600
STOCK'ALLI**

OP-LOR604



AMÉNAGEMENT

**PAREMENT VOILE DE
FOND NOIR VOLCANIQUE
F600 STOCK'ALLI**

OP-LOR602



AMÉNAGEMENT

**PAREMENT VOILE DE
FOND NOIR VOLCANIQUE
F400 STOCK'ALLI**

OP-LOR402



AMÉNAGEMENT

**PAREMENT PLAFOND NOIR
VOLCANIQUE STOCK'ALLI
F600 DOUBLE**

OP-RY2601



AMÉNAGEMENT

**PAREMENT FOND NOIR
VOLCANIQUE F600
DOUBLE STOCK'ALLI**

OP-LOR2x603



AMÉNAGEMENT

**PAREMENT FOND NOIR
VOLCANIQUE F400
STOCK'ALLI**

OP-LOR403



AMÉNAGEMENT

**PAREMENT PLAFOND NOIR
VOLCANIQUE F400
STOCK'ALLI POUR
ARMOIRE DE RANGEMENT
STOCK'ALLI F400**

OP-LOR401



AMÉNAGEMENT

**PAREMENT PLAFOND NOIR
VOLCANIQUE F400
STOCK'ALLI POUR
ARMOIRE STOCK'ALLI F400**

OP-RY401



AMÉNAGEMENT

**PAREMENT FOND NOIR
VOLCANIQUE F600
STOCK'ALLI**

OP-LOR603



AMÉNAGEMENT

**PAREMENT PLAFOND NOIR
VOLCANIQUE F600
STOCK'ALLI**

OP-RY601



AMÉNAGEMENT

**PAREMENT PLAFOND
STOCKALLI F600 -
COULEUR QUARTZ**

OP-S61PLAFOND



AMÉNAGEMENT

**PAREMENT FOND
STOCKALLI F600 -
COULEUR QUARTZ**

OP-S61FOND



AMÉNAGEMENT

**PAREMENT LATÉRAL
DROITE ET GAUCHE
STOCKALLI F600 -
COULEUR QUARTZ**


OP-S61COTE



AMÉNAGEMENT

**PAREMENT DOS
STOCKALLI F600 -
COULEUR QUARTZ**

OP-S61DOS



Options

AMÉNAGEMENT

**PAREMENT PLAFOND
STOCKALLI F600 DOUBLE -
COULEUR QUARTZ**

OP-S62PLAFOND



AMÉNAGEMENT

**PAREMENT FOND
STOCKALLI F600 DOUBLE -
COULEUR QUARTZ**

OP-S62FOND



AMÉNAGEMENT

**PAREMENT DOS
STOCKALLI F600 DOUBLE -
COULEUR QUARTZ**

OP-S62DOS



AMÉNAGEMENT

**PAREMENT PLAFOND
STOCKALLI F400 -
COULEUR QUARTZ**

OP-S41PLAFOND



AMÉNAGEMENT

**PAREMENT FOND
STOCKALLI F400 -
COULEUR QUARTZ**

OP-S41FOND



AMÉNAGEMENT

**PAREMENT LATÉRAL
DROITE ET GAUCHE
STOCKALLI F400 -
COULEUR QUARTZ**

OP-S41COTE



AMÉNAGEMENT

**PAREMENT DOS
STOCKALLI F400 -
COULEUR QUARTZ**

OP-S41DOS



AMÉNAGEMENT

**PAREMENT PLAFOND
STOCKALLI F400 DOUBLE -
COULEUR QUARTZ**

OP-S42PLAFOND



AMÉNAGEMENT

**PAREMENT FOND
STOCKALLI F400 DOUBLE -
COULEUR QUARTZ**

OP-S42FOND



AMÉNAGEMENT

**PAREMENT DOS
STOCKALLI F400 DOUBLE -
COULEUR QUARTZ**

OP-S42DOS



POIGNÉES

**2 POIGNÉES EN FACADE
COLORIS NOIR
VOLCANIQUE**

OP-POIGNEEFAC



ARMOIRE DE STOCKAGE

**ÉTAGÈRE NOIRE F1200
MÉTAL**


CO-R121505



ARMOIRE DE STOCKAGE

**SÉPARATEUR AIMANTÉ
NOIR VOLCANIQUE**

CO-89019



BAC À LÈVRES

**BAC À LÈVRES
TRANSPARENT - HAUTEUR
200 MM AJOURÉ**


CO-BAL200AT



BAC À LÈVRES

**BAC À LÈVRES
TRANSPARENT - HAUTEUR
50 MM PLEIN**

CO-BAL50PT



BAC À LÈVRES

**BAC À LÈVRES
TRANSPARENT - HAUTEUR
100 MM PLEIN**

CO-BAL100PT



BAC À LÈVRES

**BAC À LÈVRES
TRANSPARENT - HAUTEUR
100 MM AJOURÉ**

CO-BAL100AT



BAC À LÈVRES

**BUTÉE D'ARRÊT POUR BAL
BLANC**

CO-BA



GLISSIÈRES POUR BAC A LEVRES ...

**JEU DE DEUX GLISSIÈRES
INCLINÉES BLANCHES
POUR BAL F400**

CO-GI4



GLISSIÈRES POUR BAC A LEVRES ...

**JEU DE DEUX GLISSIÈRES
BLANCHES POUR BAL
F400**

CO-G4



GLISSIÈRES POUR BAC A LEVRES ...

**JEU DE DEUX GLISSIÈRES
BLANCHES POUR BAL ET
PLATEAUX BACS
JOURNALIERS F600**

CO-GB6



GLISSIÈRES POUR BAC A LEVRES ...

**JEU DE DEUX GLISSIÈRES
BLANCHES POUR BAL ET
PLATEAUX BACS
JOURNALIERS F600**

CO-GB6



GLISSIÈRES POUR BAC A LEVRES ...

**JEU DE DEUX GLISSIÈRES
INCLINÉES BLANCHES
POUR BAL ET PLATEAUX
BACS JOURNALIERS F600**

CO-GBI6



GLISSIÈRES POUR BAC A LEVRES ...

**JEU DE DEUX GLISSIÈRES
INCLINÉES BLANCHES
POUR BAL ET PLATEAUX
BACS JOURNALIERS F600**

CO-GBI6



GLISSIÈRES POUR BAC A LEVRES ...

**JEU DE DEUX GLISSIÈRES
INCLINÉES BLANCHES
POUR BAL F400
(CHANGEMENT GLISSIÈRE
DROITE MOD'ALLI E ...**

CO-GI4C



GLISSIÈRES POUR BAC A LEVRES ...

**JEU DE DEUX GLISSIÈRES
INCLINÉES BLANCHES
POUR BAL F600
(CHANGEMENT GLISSIÈRE
DROITE MOD'ALLI E ...**

CO-GBI6C



PEIGNES POUR BAC A LEVRES ...

**PEIGNE TRANSPARENT
BAL - HAUTEUR 200 MM
LONG AJOURÉ**

CO-PL200AT



PEIGNES POUR BAC A LEVRES ...

**PEIGNE TRANSPARENT
BAL - HAUTEUR 200 MM
COURT AJOURÉ**

CO-PC200AT



PEIGNES POUR BAC A LEVRES ...

**PEIGNE TRANSPARENT
BAL - HAUTEUR 100 MM
LONG AJOURÉ**

CO-PL100AT



PEIGNES POUR BAC A LEVRES ...

**PEIGNE TRANSPARENT
BAL - HAUTEUR 100 MM
LONG PLEIN**

CO-PL100PT



PEIGNES POUR BAC A LEVRES ...

**PEIGNE TRANSPARENT
BAL - HAUTEUR 100 MM
COURT AJOURÉ**

CO-PC100AT



PEIGNES POUR BAC A LEVRES ...

**PEIGNE TRANSPARENT
BAL - HAUTEUR 100 MM
COURT PLEIN**

CO-PC100PT



Composants

PEIGNES POUR BAC A LEVRES ...

**PEIGNE TRANSPARENT
BAL - HAUTEUR 050 MM
COURT PLEIN**

CO-PC50PT



PEIGNES POUR BAC A LEVRES ...

**PEIGNE TRANSPARENT
BAL - HAUTEUR 050 MM
LONG PLEIN**

CO-PL50PT



PEIGNES POUR BAC A LEVRES ...

**CLIPS POUR PEIGNE BAL
EN T BLANC**

CO-CTP



PORTE-ÉTIQUETTES / SUPPORT-E ...

**PORTE-ÉTIQUETTE BAL
TRANSPARENT (LOT DE 50)**

CO-M24534VB



PORTE-ÉTIQUETTES / SUPPORT-E ...

**PORTE-ÉTIQUETTE BAL
BLANC (LOT DE 10)
VERTICAL**


CO-M77816VB



PORTE-ÉTIQUETTES / SUPPORT-E ...

**PORTE ÉTIQUETTE
CAVALIER POUR BAL
(VENDU PAR LOT DE 10)**


CO-M77817



PORTE-ÉTIQUETTES / SUPPORT-E ...

**SUPPORT ÉTIQUETTE
BLANC VERTICAL (LOT DE
50)**

CO-M77937V



PORTE-ÉTIQUETTES / SUPPORT-E ...

**SUPPORT ÉTIQUETTE BLEU
VERTICAL (LOT DE 50)**


CO-M77938V



PORTE-ÉTIQUETTES / SUPPORT-E ...

**SUPPORT ÉTIQUETTE
BLANC HORIZONTAL (LOT
DE 50)**


CO-M77937



PORTE-ÉTIQUETTES / SUPPORT-E ...

**SUPPORT ÉTIQUETTE BLEU
HORIZONTAL (LOT DE 50)**

CO-M77938



TIROIR

**ÉQUIPEMENT DE TIROIR
POUR DOSSIERS
SUSPENDUS BLANC**

CO-M21022MC



TIROIR

**TIROIR BLANC HAUTEUR
235 MM**

CO-M24504MC



TIROIR

**TIROIR BLANC HAUTEUR
155 MM**

CO-M24503MC



TIROIR

**TIROIR BLANC HAUTEUR
075 MM**

CO-M24502MC



TIROIR À TOXIQUE

**DIGICODE MÉCANIQUE
POUR TIROIR À TOXIQUES**

OP-DIGIA152



TIROIR À TOXIQUE

**TIROIR À TOXIQUES BLANC
AVEC PORTE ET SERRURE
MÉCANIQUE HAUTEUR 155**

CO-M21046MC



TIROIR À TOXIQUE

**TIROIR À TOXIQUES BLANC
AVEC PORTE ET SERRURE
MÉCANIQUE HAUTEUR 235**

CO-M21047MC



TIROIR À TOXIQUE

**TIROIR À TOXIQUES BLANC
AVEC PORTE ET SERRURE
MÉCANIQUE HAUTEUR 075**

CO-M21045MC



TIROIR À TOXIQUE

**CLE PASS POUR SERRURES
TIROIRS A TOXIQUES**

OP-PASSPM05



TIROIR PERCÉ

**TIROIR PERCÉ :
COUVERCLES DU TIROIR À
TOXIQUES BLANC AVEC
CHARNIÈRE ET PATTES
ARRIÈRES (NÉCESSI ...**

CO-M77873



TIROIR PERCÉ

**TIROIR PERCÉ :
COUVERCLES DU TIROIR À
TOXIQUES BLANC SANS
CHARNIÈRE - SANS PATTES
ARRIÈRES**

CO-M77875



GLISSIÈRES POUR TIROIR

**JEU DE 2 GLISSIÈRES
BLANCHES POUR TIROIRS
F600**

CO-GT6



GLISSIÈRES POUR TIROIR

**JEU DE 2 GLISSIÈRES
INCLINÉES BLANCHES
POUR TIROIRS F600**

CO-GT16



GLISSIÈRES POUR TIROIR

**JEU DE 2 GLISSIÈRES
INCLINÉES BLANCHES
POUR TIROIRS F600
(CHANGEMENT GLISSIÈRE
DROITE MOD'ALLI ...**

CO-GT16C



PEIGNES POUR TIROIR

**PEIGNE TIROIR BLANC -
HAUTEUR 235 LONG**


CO-M46027F6



PEIGNES POUR TIROIR

**PEIGNE TIROIR BLANC -
HAUTEUR 235 COURT**

CO-M46028F6



PEIGNES POUR TIROIR

**PEIGNE TIROIR BLANC -
HAUTEUR 075 LONG**

CO-M46034F6



PEIGNES POUR TIROIR

**PEIGNE TIROIR BLANC -
HAUTEUR 075 COURT
SPECIAL PETER'S**

CO-PCP0570



PEIGNES POUR TIROIR

**PEIGNE TIROIR BLANC -
HAUTEUR 155 LONG**

CO-M46029F6



PEIGNES POUR TIROIR

**PEIGNE TIROIR BLANC -
HAUTEUR 075 COURT**

CO-M46035F6



PEIGNES POUR TIROIR

**PEIGNE TIROIR BLANC -
HAUTEUR 155 COURT**

CO-M46030F6



BAC-TIROIR

**BAC TIROIR BLANC - 075
1/2**

CO-M77888



BAC-TIROIR

BAC TIROIR BLANC - 155 1/4

CO-M24508MC



BAC-TIROIR

BAC TIROIR BLANC - 155 1/2

CO-M77889



BAC-TIROIR

**BAC TIROIR BLANC - 075
1/6**

CO-M24506MC



BAC-TIROIR

**BAC TIROIR BLANC - 075
1/4**

CO-M24507MC



BAC DE SÉPARATION

**BAC DE SÉPARATION
BLANC - HAUTEUR 120 1/6
AVEC POIGNÉE LISSE**

CO-M24523MPL



BAC DE SÉPARATION

**BAC DE SÉPARATION
BLANC - HAUTEUR 120 1/6
AVEC POIGNÉE ET 5
RAINURES**

CO-M24523MP



BAC DE SÉPARATION

**BAC DE SÉPARATION
BLANC HAUTEUR 155 1/2**

CO-M77887



BAC DE SÉPARATION

**BAC DE SÉPARATION
BLANC HAUTEUR 075 1/2**


CO-M77886



BAC DE SÉPARATION

**BAC DE SÉPARATION
BLANC HAUTEUR 155 1/4 L**

CO-M24522MC
























BAC DE SÉPARATION






















**BAC DE SÉPARATION
BLANC - HAUTEUR 075 1/6
AVEC POIGNÉE**

CO-M24509MP



| | | | | | | |
|--|---|--|--|--|---|---|
| <p>BAC DE SÉPARATION</p> <p>BAC DE SÉPARATION BLANC - HAUTEUR 075 1/4 AVEC POIGNÉE</p> <p>CO-M24510MP</p>  | <p>BAC DE SÉPARATION</p> <p>BAC DE SÉPARATION BLANC HAUTEUR 075 1/4</p> <p>CO-M24510MC</p>  | <p>BAC DE SÉPARATION</p> <p>BAC DE SÉPARATION BLANC HAUTEUR 075 1/4 L</p> <p>CO-M24512MC</p>  | <p>BAC DE SÉPARATION</p> <p>BAC DE SÉPARATION BLANC HAUTEUR 155 1/6</p> <p>CO-M24523MC</p>  | <p>BAC DE SÉPARATION</p> <p>BAC DE SÉPARATION BLANC HAUTEUR 155 1/4</p> <p>CO-M24511MC</p>  | <p>BAC DE SÉPARATION</p> <p>BAC DE SÉPARATION BLANC HAUTEUR 075 1/6</p> <p>CO-M24509MC</p>  | <p>SÉPARATEURS</p> <p>SÉPARATEUR MOBILE BLANC - HAUTEUR 075 1/6</p> <p>CO-M24513MC</p>  |
| <p>SÉPARATEURS</p> <p>SÉPARATEUR MOBILE BLANC - HAUTEUR 075 1/4</p> <p>CO-M24514MC</p>  | <p>SÉPARATEURS</p> <p>BARRE DE LIAISON POUR SÉPARATEUR MOBILE BLANC (BAC DE SÉPARATION)</p> <p>CO-M24526MC</p>  | <p>SÉPARATEURS</p> <p>SÉPARATEUR MOBILE BLANC - HAUTEUR 155 1/4</p> <p>CO-M24515MC</p>  | <p>SÉPARATEURS</p> <p>SÉPARATEUR MOBILE BLANC HAUTEUR 155 1/6</p> <p>CO-M24525MC</p>  | <p>SÉPARATEURS</p> <p>BARRE DE LIAISON POUR SÉPARATEUR MOBILE BLANC (BAC TIROIR)</p> <p>CO-M24530MC</p>  | <p>SÉPARATEURS</p> <p>SÉPARATEUR MOBILE BLANC HAUTEUR 120 1/6 POUR BAC 120/6 AVEC POIGNÉE</p> <p>CO-M24525MS</p>  | <p>BAC DE SUBDIVISION</p> <p>BOÎTE DE SUBDIVISION BLANCHE - HAUTEUR 155 1/8</p> <p>CO-M24620MC</p>  |
| <p>BAC DE SUBDIVISION</p> <p>BOÎTE DE SUBDIVISION BLANCHE - HAUTEUR 075 1/18</p> <p>CO-M24615MC</p>  | <p>BAC DE SUBDIVISION</p> <p>BOÎTE DE SUBDIVISION BLANCHE - HAUTEUR 075 1/12</p> <p>CO-M24617MC</p>  | <p>BAC DE SUBDIVISION</p> <p>BOÎTE DE SUBDIVISION BLANCHE - HAUTEUR 075 1/8</p> <p>CO-M24618MC</p>  | <p>PORTE-ÉTIQUETTES / SUPPORT-E ...</p> <p>PORTE-ÉTIQUETTE CACHE BLANC LONGUEUR 160 (LOT DE 100)</p> <p>CO-M77915</p>  | <p>PORTE-ÉTIQUETTES / SUPPORT-E ...</p> <p>PORTE-ÉTIQUETTE CACHE BLANC LONGUEUR 160 (LOT DE 100)</p> <p>CO-M77915</p>  | <p>PORTE-ÉTIQUETTES / SUPPORT-E ...</p> <p>PORTE-ÉTIQUETTE CACHE BLANC - 2 CASES - LONGUEUR 80 (LOT DE 100)</p> <p>CO-M77906</p>  | <p>PORTE-ÉTIQUETTES / SUPPORT-E ...</p> <p>PORTE-ÉTIQUETTE CACHE BLANC - 2 CASES - LONGUEUR 80 (LOT DE 100)</p> <p>CO-M77906</p>  |

Composants

| | | | | | | |
|--|--|---|--|---|---|--|
| <p>PORTE-ÉTIQUETTES / SUPPORT-E ...</p> <p>PORTE-ÉTIQUETTE CACHE BLANC - 1 CASE - LONGUEUR 40 (LOT DE 100)</p> <p>CO-M77905</p>  | <p>PORTE-ÉTIQUETTES / SUPPORT-E ...</p> <p>PORTE-ÉTIQUETTE CACHE BLANC - 1 CASE - LONGUEUR 40 (LOT DE 100)</p> <p>CO-M77905</p>  | <p>PORTE-ÉTIQUETTES / SUPPORT-E ...</p> <p>PORTE-ÉTIQUETTE BLANC VERTICAL UNIVERSEL (LOT DE 10)</p> <p>CO-M77816V</p>  | <p>PORTE-ÉTIQUETTES / SUPPORT-E ...</p> <p>PORTE-ÉTIQUETTE BLANC VERTICAL UNIVERSEL (LOT DE 10)</p> <p>CO-M77816V</p>  | <p>PORTE-ÉTIQUETTES / SUPPORT-E ...</p> <p>PORTE-ÉTIQUETTE BLANC HORIZONTAL UNIVERSEL (VENDU PAR LOT DE 10)</p> <p>CO-M77816</p>  | <p>PORTE-ÉTIQUETTES / SUPPORT-E ...</p> <p>PORTE-ÉTIQUETTE BLANC HORIZONTAL UNIVERSEL (VENDU PAR LOT DE 10)</p> <p>CO-M77816</p>  | <p>PORTE-ÉTIQUETTES / SUPPORT-E ...</p> <p>SUPPORT ÉTIQUETTE TRANSPARENT VERTICAL (LOT DE 50)</p> <p>CO-M24534V</p>  |
| <p>PORTE-ÉTIQUETTES / SUPPORT-E ...</p> <p>SUPPORT ÉTIQUETTE TRANSPARENT VERTICAL (LOT DE 50)</p> <p>CO-M24534V</p>  | <p>PORTE-ÉTIQUETTES / SUPPORT-E ...</p> <p>SUPPORT ÉTIQUETTE TRANSPARENT HORIZONTAL (LOT DE 50)</p> <p>CO-M24534MZ</p>  | <p>PORTE-ÉTIQUETTES / SUPPORT-E ...</p> <p>SUPPORT ÉTIQUETTE TRANSPARENT HORIZONTAL (LOT DE 50)</p> <p>CO-M24534MZ</p>  | <p>PORTE-ÉTIQUETTES / SUPPORT-E ...</p> <p>SUPPORT ÉTIQUETTE TRANSPARENT 1/6</p> <p>CO-M24610MZ</p>  | <p>PORTE-ÉTIQUETTES / SUPPORT-E ...</p> <p>SUPPORT ÉTIQUETTE TRANSPARENT 1/6</p> <p>CO-M24610MZ</p>  | <p>PORTE-ÉTIQUETTES / SUPPORT-E ...</p> <p>SUPPORT ÉTIQUETTE TRANSPARENT 1/4</p> <p>CO-M24611MZ</p>  | <p>PORTE-ÉTIQUETTES / SUPPORT-E ...</p> <p>SUPPORT ÉTIQUETTE TRANSPARENT 1/4</p> <p>CO-M24611MZ</p>  |
| <p>PORTE-ÉTIQUETTES / SUPPORT-E ...</p> <p>SUPPORT ÉTIQUETTE TRANSPARENT 1/2 (POUR TIROIR)</p> <p>CO-M77815</p>  | <p>PORTE-ÉTIQUETTES / SUPPORT-E ...</p> <p>SUPPORT ÉTIQUETTE TRANSPARENT 1/2 (POUR TIROIR)</p> <p>CO-M77815</p>  | <p>PORTE-ÉTIQUETTES / SUPPORT-E ...</p> <p>PORTE-ÉTIQUETTE BLANC 80 X 50 MM</p> <p>CO-M24535SZ</p>  | <p>PORTE-ÉTIQUETTES / SUPPORT-E ...</p> <p>PORTE-ÉTIQUETTE BLANC 80 X 50 MM</p> <p>CO-M24535SZ</p>  | <p>ÉTIQUETTES POUR TIROIR</p> <p>ÉTIQUETTES BLEUES (LOT DE 5)</p> <p>CO-M77826</p>  | <p>ÉTIQUETTES POUR TIROIR</p> <p>ÉTIQUETTES JAUNES (LOT DE 5)</p> <p>CO-M77825</p>  | <p>ÉTIQUETTES POUR TIROIR</p> <p>ÉTIQUETTES ROUGES (VENDU PAR LOT DE 5)</p> <p>CO-M77827</p>  |

ÉTIQUETTES POUR TIROIR

ÉTIQUETTES VERTES (LOT DE 5)

CO-M77828



ÉTIQUETTES POUR TIROIR

ÉTIQUETTES BLANCHES POUR BOÎTE DE SUBDIVISION

CO-M24532MC



ÉTAGÈRES EN ABS

ÉTAGÈRE BLANCHE F600 À CLASSEURS (14 INTERVALLES)

CO-M77899



ÉTAGÈRES EN ABS

ÉTAGÈRE BLANCHE F600 À SOLUTÉS

CO-M24505MS



ÉTAGÈRES EN ABS

ÉTAGÈRE BLANCHE F600 STANDARD

CO-M24505MC



ÉTAGÈRES EN ABS

PACK ETAGERE BT 75 - 4 BACS TIROIRS 75 1/4 - 12 SEPARATEURS MOBILES - 4 PE 1/4

PP-PETA-BT75-16



ÉTAGÈRES EN ABS

PACK TIROIR 155 - 4 BACS DE SEPARATION 155 1/4 - 4 SEPARATEURS MOBILES - 4 BARRES DE LIAISON

PP-PTIR155-14-8



ÉTAGÈRES EN ABS

PACK TIROIR 155 - 4 BACS DE SEPARATION 155 1/4 - 8 SEPARATEURS MOBILES - 4 BARRES DE LIAISON

PP-PTIR155-14-12



ÉTAGÈRES EN ABS

PACK TIROIR 155 - 6 BACS DE SEPARATIONS 155 1/6 - 6 SEPARATEURS MOBILES - 6 BARRES DE LIAISON

PP-PTIR155-16-12



ÉTAGÈRES EN ABS

PACK TIROIR 155 - 6 BACS DE SEPARATION 155 1/6 - 12 SEPARATEURS MOBILES - 6 BARRES DE LIAISON

PP-PTIR155-16-18



ÉTAGÈRES EN ABS

PACK TIROIR 75 - 6 BACS DE SEPARATION 75 1/6 - 18 SEPARATEURS MOBILES

PP-PTIR75-16-24



ÉTAGÈRES EN ABS

PACK TIROIR 75 - 4 BACS DE SEPARATION 75 1/4 - 12 SEPARATEURS MOBILES

PP-PTIR75-14-16



ÉTAGÈRES EN ABS

PACK TIROIR 75 - 4 BACS DE SEPARATION 75 1/4 - 16 SEPARATEURS MOBILES

PP-PTIR75-14-20



ÉTAGÈRES EN ABS

PACK TIROIR 235 - 2 BACS DE SEPARATION 155 1/2

PP-PTIR235-12-2



ÉTAGÈRES EN ABS

PACK ETAGERE BT 155 - 4 BACS TIROIRS 155 1/4 - 8 SEPARATEURS MOBILES - 4 BARRES DE LIAISON - 4 ...

PP-PETA-BT155-14



ÉTAGÈRES EN COMPACT

ÉTAGÈRE BLANCHE F400 TRESPA AVEC DOSSERET 150 MM

CO-M77936



ÉTAGÈRES EN COMPACT

ÉTAGÈRE BLANCHE F400 TRESPA AVEC DOSSERET 30 MM

CO-M77935



ÉTAGÈRES EN COMPACT

ÉTAGÈRE TRESPA F600

CO-M77884



ÉTAGÈRES EN COMPACT

ÉTAGÈRE BLANCHE F400 TRESPA SANS DOSSERET

CO-R041810



ÉTAGÈRES DEDIÉES

ÉTAGÈRE BLANCHE F600 PORTE-SONDES

CO-M24505MP



ÉTAGÈRES EN MÉTAL

ÉTAGÈRE LONGUE EN MÉTAL POUR GUÉRIDON (P0598)

CO-ETAGLMET



Composants

ÉTAGÈRES EN MÉTAL

ÉTAGÈRE COURTE EN MÉTAL POUR GUÉRIDON (P0598)


CO-ETAGCMET



PORTE-ÉTIQUETTES / SUPPORT-E ...

PORTE-ÉTIQUETTE POUR ÉTAGÈRE EN RÉSINE STRATIFIÉE

CO-M77907



ENSEMBLE PLATEAU PILULIER ...

ENSEMBLE PLATEAU 7 BACS JOURNALIERS GRAND MODÈLE

CO-MEC70002



ENSEMBLE PLATEAU PILULIER ...

ENSEMBLE PLATEAU 7 BACS JOURNALIERS MOYEN MODÈLE

CO-MEC70001



ENSEMBLE PLATEAU PILULIER ...

PLATEAU BAC JOURNALIER BLANC

CO-MEC70003



ENSEMBLE PLATEAU PILULIER ...

SYSTÈME OUVERTURE BLANC

CO-SOBJ



BAC JOURNALIER

SÉPARATEUR MOYEN MODÈLE (UNITAIRE)

CO-MEC70008



BAC JOURNALIER

SÉPARATEUR GRAND MODÈLE (UNITAIRE)

CO-MEC70009



BAC JOURNALIER

BAC JOURNALIER TRANSPARENT GRAND MODÈLE

CO-MEC70012



BAC JOURNALIER

BAC JOURNALIER TRANSPARENT MOYEN MODÈLE

CO-MEC70011



BAC JOURNALIER

PILULIER SEUL AVEC COUVERCLE POUR TIROIRS JOINTIFS

CO-MED038



ENSEMBLE 8 PILULIERS

ENSEMBLE PLATEAU 8 PILULIERS - MAUVE

CO-M77900MA



ENSEMBLE 8 PILULIERS

PLATEAU PLUMIER - MAUVE

CO-M77904MA



ENSEMBLE 8 PILULIERS

PILULIER PLUMIER - MAUVE

CO-M77902MA



ENSEMBLE 8 PILULIERS

SÉPARATEUR POUR PILULIER PLUMIER (VERT OU MAUVE)

CO-M77903



ENSEMBLE 8 PILULIERS

ENSEMBLE PLATEAU 8 PILULIERS - VERT

CO-M77900VE



ENSEMBLE 8 PILULIERS

PILULIER PLUMIER - VERT

CO-M77902VE



ENSEMBLE 8 PILULIERS

PLATEAU PLUMIER - VERT


CO-M77904VE



ENSEMBLE 8 PILULIERS

PILULIER PLUMIER SANS POIGNEE - MAUVE

CO-M77902MA-SP



ENSEMBLE 8 PILULIERS

PILULIER PLUMIER SANS POIGNEE - VERT

CO-M77902VE-SP



PORTE-ÉTIQUETTES / SUPPORT-E ...

PORTE-ÉTIQUETTES TRANSPARENT MOYEN MODÈLE (LOT DE 50)

CO-MEC80020



PORTE-ÉTIQUETTES / SUPPORT-E ...

**PORTE-ÉTIQUETTES
TRANSPARENT GRAND
MODÈLE (LOT DE 50)**

CO-MEC80021



ÉTIQUETTES POUR PILULIER

**LOT DE 35 PLANCHES DE
24 ÉTIQUETTES POUR
PLATEAUX 8 PILULIERS
(COLORIS PANACHÉS)**

CO-M77901



ÉTIQUETTES POUR PILULIER

**ÉTIQUETTES
AUTOCOLLANTES MOYEN
MODÈLE (200 PLANCHES
DE 27 SOIT 5400
ÉTIQUETTES)**

CO-MEZ80020



ÉTIQUETTES POUR PILULIER

**ÉTIQUETTES
AUTOCOLLANTES GRAND
MODÈLE (200 PLANCHES
DE 18 SOIT 3600
ÉTIQUETTES)**

CO-MEZ80021



ÉTIQUETTES POUR PILULIER

**ÉTIQUETTES
AUTOCOLLANTES MOYEN
MODÈLE (50 PLANCHES DE
27 SOIT 1350 ÉTIQUETTES)**

CO-MEZ8002001



ÉTIQUETTES POUR PILULIER

**ÉTIQUETTES
AUTOCOLLANTES GRAND
MODÈLE (50 PLANCHES DE
18 SOIT 900 ÉTIQUETTES)**

CO-MEZ8002101



CASSETTE

**POIGNÉE POUR CASSETTE
X2**

OP-POIGNEECA



CASSETTE

**CASSETTE BLANCHE AVEC
PORTE, VERROUILLAGE ET
2 POIGNÉES 3 NIVEAUX**

CO-M24627MC



CASSETTE

**CASSETTE BLANCHE AVEC
PORTE, VERROUILLAGE ET
2 POIGNÉES 2 NIVEAUX
SPÉCIAUX**

CO-M24627MS



CASSETTE

**CASSETTE BLANCHE AVEC
PORTE ET VERROUILLAGE
3 NIVEAUX**

CO-M24626MC



CASSETTE

**CASSETTE BLANCHE AVEC
PORTE, VERROUILLAGE ET
2 POIGNÉES 2 NIVEAUX**

CO-M24624MC



CASSETTE

**CASSETTE BLANCHE AVEC
PORTE ET VERROUILLAGE
2 NIVEAUX**

CO-M24623MC



CASSETTE

**CASSETTE BLANCHE AVEC
PORTE ET VERROUILLAGE 1
NIVEAU**

CO-M24623MS



CASSETTE

**CASSETTE BLANCHE SANS
PORTE 2 NIVEAUX**

CO-M24622MC



CASSETTE

**CASSETTE BLANCHE SANS
PORTE 3 NIVEAUX**

CO-M24625MC



CASSETTE

**CASSETTE BLANCHE AVEC
PORTE, VERROUILLAGE ET
2 POIGNÉES 1 NIVEAU**

CO-M24624MS



CASSETTE

**CLE PASS CASSETTE
ALLIBERT MEDICAL**

OP-PASSP03

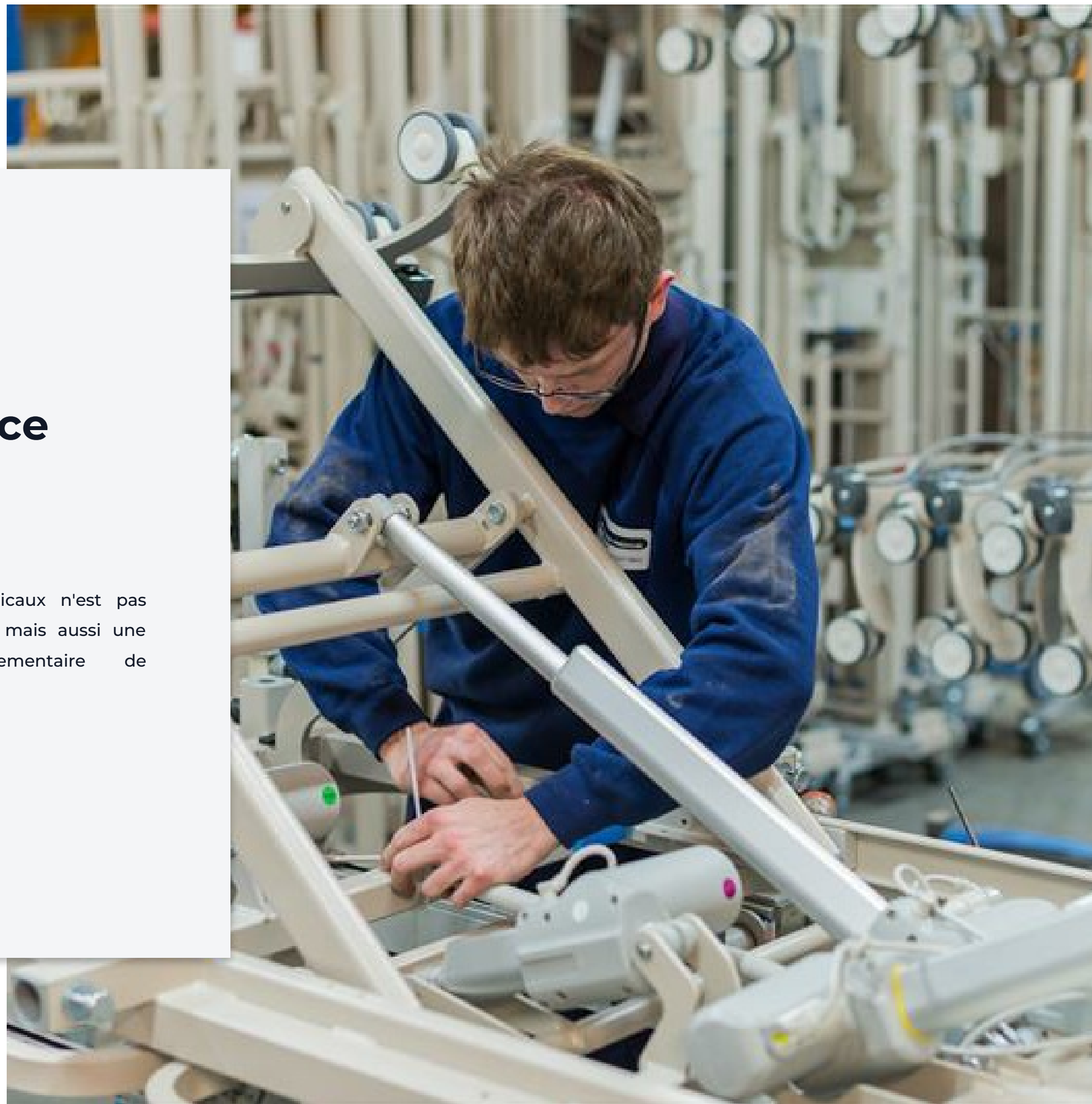


Une maintenance préventive qui s'adapte à vous


La maintenance des dispositifs médicaux n'est pas seulement une **obligation technique**, mais aussi une **responsabilité légale** et réglementaire de l'établissement.

Elle repose sur :

- Une politique claire
- Des procédures de traçabilité
- L'utilisation de pièces conformes
- Et la qualification du personnel



Les avantages de la maintenance préventive



LES AVANTAGES D'UNE MAINTENANCE RÉGULIÈRE DE VOS ÉQUIPEMENTS

- Plus de performance : disponibilité maximale du parc.
- Plus de qualité : un service fiable et continu.
- Moins de dépenses : réduction des coûts de réparation.
- Moins de pannes : continuité assurées.



ALLONGER LA DURÉE DE VIE DE VOS ÉQUIPEMENTS & GARANTIR LA SÉCURITÉ

Nos programmes de maintenance sont pensés pour :

- Exploiter pleinement les performances de vos équipements.
- Assurer des contrôles réguliers et des diagnostics fiables.
- Préserver la sécurité des patients, résidents et soignants.
- Maintenir la conformité réglementaire de votre établissement.



UN BUDGET SOUS CONTRÔLE

Nos solutions de maintenance vous aident à :

- Anticiper vos dépenses.
- Éviter les coûts imprévus.
- Optimiser vos investissements en toute transparence.



DES PIÈCES CERTIFIÉES POUR UNE FAISABILITÉ DURABLE

Toutes nos interventions sont réalisées avec des pièces d'origine, testées et validées garantissant :

- La sécurité maximale lors de l'utilisation de vos équipements.
- Le respect strict des normes réglementaires.
- La longévité et la fiabilité de vos lits, matelas et accessoires.

Nos prestations de maintenance préventive



UN INTERLOCUTEUR UNIQUE POUR UNE SOLUTION COMPLÈTE

De l'avant-vente à l'après-vente, nous vous accompagnons à chaque étape.

Grâce à une **analyse précise** de vos besoins, nous mettons en place un **support technique** sur-mesure, fondé sur une **collaboration durable** et **efficace**.

DES EXPERTS À VOS CÔTÉS

Nos techniciens et ingénieurs, régulièrement formés aux dernières innovations, vous assurent :

- Un service réactif et de haute qualité.
- Une installation professionnelle de vos équipements.
- La formation complète de vos équipes, directement sur site.

NOS TECHNICIENS RÉALISENT UNE VÉRIFICATION COMPLÈTE

- Contrôle mécanique : assemblage, articulations, freins, verrouillages.
- Contrôle électronique : composants, commandes, capteurs.
- Points de sécurité : barrières, systèmes de blocage, dispositifs de protection.
- Lubrification : regraissage de tous les points de pivot.
- Tests électriques : réalisés conformément aux normes en vigueur.

Chaque opération (contrôle, réglage, remplacement) est consignée dans le rapport de maintenance du technicien.

REMISE EN ÉTAT DU PARC

A l'issue de la visite, notre service de maintenance préventive vous enverra par mail le **rapport de maintenance** complété pour chaque équipement.

Les **fiches d'intervention** sont transmises à votre interlocuteur HAcare qui établit les devis nécessaires pour les réparations ou remplacements.

Vous disposez ainsi d'un **suivi complet** et **transparent** de la **maintenance** de votre parc.

Résultat : un processus clair et tracé, qui garantit la sécurité, la conformité et la disponibilité de vos équipements.



Z.I. Nord 14 rue des forges
86200 - Loudun

Tél +33 (0)1 42 84 01 15
adv.allibert@hacare.com



Stéphane HARDOIN
Responsable Ventes France
s.hardoin@hacare.com
07 44 73 69 53



Administration des ventes
adv.allibert@hacare.com
+33 (0)1 42 84 01 15



Julien FROMENT
Corse
contact@syneris-sante.com
06 99 85 93 21



Anthony GONZALES
Sud Est
a.gonzales@hacare.com
06 22 27 71 47



Stéphane HARDOIN
Grand-Est
s.hardoin@hacare.com
07 44 73 69 53



Stéphane HARDOIN
Nord - Paris - Normandie
s.hardoin@hacare.com
07 44 73 69 53



Antoine MARIOT
Sud Ouest
a.mariot@hacare.com
07 45 29 16 99



Béatrice PAZZINI
Aquitaine
sud.ouest.hospitalier@wanadoo.fr
05 56 34 81 93



Marine POINT
Nord Ouest
m.point@hacare.com
06 27 47 71 35



HAcare
MEDICAL

1860

