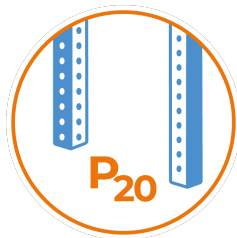




CHARIOTS DE CIRCULATION CHARIOTS DE SOINS OUVERTS - MM3 (STOCK'ALLI)



**Logistique Hospitalière - Transfert dans les services**



# Sommaire

<b>HAcare Médical, spécialiste des dispositifs médicaux depuis 1860</b>	3
<b>Nos engagements</b>	4
<b>Choisir l'économie circulaire</b>	5
<b>Matériaux recyclables</b>	6
<b>Certifications</b>	7
<b>Chariots de circulation Hôpital Transfert dans les services</b>	8
<b>Nos exclusivités</b>	
P20	10
Easy CLEAN	11
<b>Nos points forts</b>	
EasyMOV (Easy MOV)	13
<b>Les caractéristiques</b>	
Mobilité	15
Configurable	16
COMPOSANTS : Tiroirs	17 - 18
COMPOSANTS : Bac à lèvres	19 - 20
COMPOSANTS: Étagères	21 - 22
COMPOSANTS : Plateau bac journalier (BJMM/BJGM)	23 - 24
COMPOSANTS : Casette	25
<b>Spécificités techniques</b>	26
<b>portfolio.options, accessoires &amp; composants</b>	44
<b>Une maintenance préventive qui s'adapte à vous</b>	56
<b>Les avantages de la maintenance préventive</b>	57
<b>Nos prestations de maintenance préventive</b>	58





## HAcare Médical, spécialiste des dispositifs médicaux depuis 1860

Chez HAcare, nous concevons, fabriquons et distribuons des dispositifs médicaux et des solutions de mobilier médical innovant et durable, pensées pour améliorer le quotidien des patients comme des professionnels de santé.



## Les engagements éco-responsables du groupe HAcare

Le groupe HAcare s'engage pour une **orientation industrielle éco-responsable**

Dans sa stratégie de développement durable, le groupe HAcare a défini une liste de **6 engagements** qui guident ses **actions et décisions** depuis la création du groupe et pour les années à venir.

Des indicateurs ont été mis en place pour chaque engagement.

### Nos 6 engagements



Une production Made in France



L'utilisation de ressources renouvelables



Intégration de l'économie circulaire dans tout nouveau développement produit



Des achats responsables (suivi qualité fournisseurs)



Des actions au quotidien pour le respect et la protection de l'environnement



Une lutte contre les TMS, et les nuisances sonores à travers nos produits

# Choisir l'économie circulaire



Les produits finis HAcare sont recyclables au travers d'un circuit de récupération chez le client final, pour recyclage avec notre fournisseur partenaire. Le bois ne pouvant être recyclé à l'infini car ses fibres deviennent trop petites ou s'épuisent, les déchets de bois sont alors récupérés et transformés en énergie verte.



Les panneaux en fibre végétale utilisés dans la fabrication des produits du groupe HAcare sont 100% bois de réemploi. Chaque produit fini HAcare porte un indice révélant la part de fibre végétale contenue.



Le recyclage est la pratique consistant à récupérer les matériaux usagés du flux de déchets, puis à incorporer ces mêmes matériaux dans le processus de fabrication. Chaque produit fini HAcare porte un indice révélant la part de matière recyclée contenue.



# Matériaux recyclables

Les produits finis HAcare sont recyclables à 95%. Par exemple, le lit médicalisé HAcare est entièrement recyclable sauf les roues et les moteurs. Chaque lit est démontable pour récupérer séparément chaque matériau : fibre végétale, métal, plastique.



## Le bois de réemploi

Les panneaux en fibre végétale utilisés dans la fabrication des produits du groupe HAcare sont :

### **100% en bois de réemploi**

Le réemploi est un des procédés respectueux de l'environnement. Il s'agit par exemple de restes d'entreprises de transformation du bois (par exemple, les restes de scieries, les chutes de production...). Mais aussi de sous-produits d'activités telles que la gestion forestière durable et l'entretien des talus.

### **100% bois certifié FSC**

Recyclables avec un fournisseur partenaire qui, en exclusivité mondiale et depuis 2021, recycle les panneaux MDF et HDF. Pas de consommation d'eau, ni d'énergie verte **biomasse**.



## Le métal

Toutes les composantes en métal sont **recyclables** et réutilisables, et ce, **à l'infini**. Une fois le métal trié, il est compressé, broyé, laminé et fondu. Il est ensuite remoulé sous forme de bobines, de barres ou de fils pour la réutilisation. Ce procédé peut se faire sans fin !

Le recyclage des métaux présente de **nombreux avantages**. Il préserve les ressources naturelles en réduisant les besoins en matériaux vierges, diminue la consommation d'énergie et les émissions de **gaz à effet de serre**.



## Le plastique recyclé

Au sein des usines de recyclage, les déchets (re) deviennent une **matière secondaire** grâce à différents processus : broyage, micronisation, régénération des matières plastiques.

Le plastique recyclé sera alors revendu aux industriels de la **plasturgie** sous forme de **paillettes**, de poudre ou encore de **granulés**.



# CHARIOTS DE CIRCULATION HÔPITAL

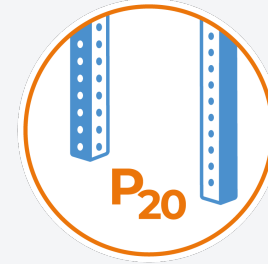
Transfert dans les services  
Chariots de soins ouverts - MM3 (STOCK'ALLI)





## **NOS EXCLUSIVITÉS**

*Dans les environnements hospitaliers, l'optimisation des surfaces est un enjeu majeur. Les équipes doivent gérer un volume important de dispositifs médicaux dans des locaux souvent restreints, tout en maintenant une organisation fluide, intuitive et conforme aux exigences d'hygiène. Les solutions de stockage doivent donc être compactes, modulables et permettre un accès rapide aux produits nécessaires lors des soins.*



## Optimiser le stockage avec le concept P20

Ce chariot de **circulation** garantit un remplissage **sans perte d'espace** de rangement grâce au **concept P20**.



12x



50mm

9x



75mm

9x



*Dans un contexte hospitalier où l'hygiène est un impératif absolu, chaque minute consacrée au nettoyage compte. Le personnel soignant est confronté à la nécessité d'assurer une désinfection rigoureuse tout en maintenant un rythme de travail soutenu. La solution EasyClean® répond à cet enjeu en facilitant le nettoyage. Les protocoles d'hygiène sont respectés sans compromis, tout en allégeant la charge de travail du personnel. Résultat : moins d'effort, moins de temps perdu, et une sécurité renforcée pour le patient comme pour le soignant.*



## Faciliter le nettoyage

**Désassemblage sans outil** pour un nettoyage intégral rapide, évite toute rétention pour une **hygiène parfaite** et un vrai **gain de temps** pour le personnel soignant.





# **NOS POINTS FORTS**




Conçu pour allier confort d'utilisation et performance, notre mobilier médical offre une **maniabilité optimale** grâce aux poignées d'aide à la poussée qui facilitent la **prise en main**.

Chaque mouvement est facilité, réduisant la fatigue et préservant la santé des utilisateurs au quotidien.

Pensé pour **limiter les troubles musculo-squelettiques (TMS)**, il permet aux soignants de travailler dans de meilleures conditions ergonomiques, tout en assurant la sécurité et la stabilité du matériel transporté.



# **LES CARACTÉRISTIQUES**



## 4 roulettes dont 2 freinées


Le mobilier médical s'adapte à chaque environnement grâce aux 4 **roulettes** de 75 mm ou 100 mm, permettant l'**optimisation** et le **confort de déplacement**.

Les **deux freins avant**, facilement accessibles au pied, assurent une **stabilité parfaite** lors des soins ou des préparations, renforçant la **sécurité** du mobilier et la confiance des soignants dans leurs gestes.



### Une modularité pour une grande capacité de stockage

Le mobilier **modulable** HACARE permet de **verticaliser** le **stockage** et d'**optimiser** chaque **mètre carré**, même dans les espaces contraints. Grâce au **système P20**, les équipes **mixent** librement **plateaux BJMM/BJGM**, trois hauteurs de  **tiroirs** et trois hauteurs de **bacs à lèvres**. Une organisation **flexible**, **compacte**.



### Choisir les composants pour un stockage sur mesure

**Configurez** votre mobilier médical selon vos **besoins** grâce à un large choix de **composants modulaires**. Créez une **solution sur mesure**, parfaitement adaptée à vos usages quotidiens. Chaque élément est pensé pour **optimiser** votre organisation, votre **confort** de travail et l'**efficacité** des soins, tout en garantissant une ergonomie optimale. Une personnalisation complète pour un **mobilier évolutif**, **durable** et en parfaite adéquation avec les exigences de votre service.



### Choisir les configurations "type"

Grâce à **notre expertise** en mobilier médical, nous concevons pour vous des **configurations "type"** pensées pour chaque usage. Sélection rigoureuse de **composants**, agencement optimisé, ergonomie et confort d'utilisation : tout est étudié pour répondre aux besoins spécifiques de chaque service. **Notre équipe vous accompagne** pour définir la configuration la plus adaptée à vos pratiques, en alliant fonctionnalité, durabilité et efficacité au quotidien.




Les **tiroirs jointifs protègent** le contenu des tiroirs **des regards** indiscrets, de la **lumière** et des **UV**, préservant ainsi la qualité et la **confidentialité** des produits stockés.

Grâce au système de **verrouillage centralisé**, l'ouverture et la fermeture se font en **un seul geste**, simplifiant le travail du personnel tout en renforçant la sécurité.

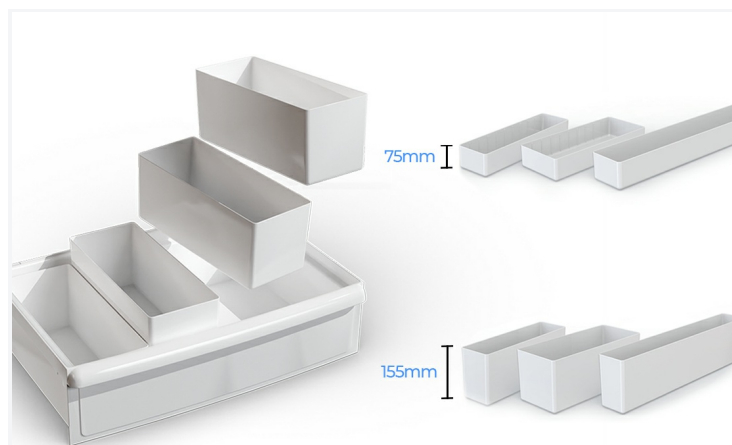
Les **tiroirs amovibles** peuvent être **nettoyés en autoclave**, les **angles rayonnés** facilitent le nettoyage.

Une solution pratique et fiable pour conjuguer protection, efficacité et sérénité au quotidien.



### Les tiroirs ergonomiques


Le mobilier médical s'**adapte** à chaque organisation de soins grâce à ses **configurations personnalisables**. Choisissez parmi 3 hauteurs de tiroirs et **composez librement** l'aménagement intérieur selon vos besoins.



### Les bacs de séparation


Le mobilier médical s'**adapte** à **chaque organisation** de soins grâce à ses **configurations personnalisables**. Choisissez parmi 3 hauteurs de tiroirs et composez librement l'**aménagement intérieur** selon vos besoins avec les **bacs de séparation**.

Une conception **flexible** et **évolutive** qui permet d'**optimiser l'espace**, d'améliorer l'ergonomie et de rendre chaque poste de soin plus fonctionnel au quotidien.




### Les séparateurs

**Composez** librement l'**aménagement intérieur** selon vos besoins grâce aux bacs de séparations et aux **séparateurs, peignes de séparation**, boîtes de subdivision qui isolent chaque élément de soin pour une **plus grande sécurité**. Une **conception flexible** et **évolutive** qui permet d'**optimiser l'espace**, d'améliorer l'ergonomie et de rendre chaque poste de soin plus fonctionnel au quotidien.




### Les porte-étiquettes et étiquettes

Les porte-étiquettes sur les tiroirs du mobilier médical facilitent l'**identification rapide** et précise du contenu, **réduisant les erreurs** et optimisant l'**organisation des soins**. Ils permettent un **repérage clair** des médicaments, dispositifs médicaux ou fournitures, améliorant ainsi la **productivité** et la **fluidité du travail** des équipes. Adaptables et **modulables**, ils contribuent à un environnement de soins structuré et **sécurisé**, tout en **simplifiant** la **gestion quotidienne** du matériel et en renforçant l'efficacité et la sécurité des interventions.




Le bac à lèvres, mode de rangement universel et normé, est doté d'une **gorge arrière** pour **suspension**, et crée ainsi une **zone isolée** limitant la contamination des liquides. **Transparent** pour un **repérage rapide** du contenu, il peut être ajouré pour plus de légèreté. Il s'adapte à **toutes** les **structures** et se **nettoie facilement**, offrant une solution pratique, hygiénique et fonctionnelle pour l'organisation et la sécurité des soins. Disponible en **3 hauteurs** pour optimiser le stockage.



### Choisir son Bac à lèbres

Les bacs à lèbres **pleins ou ajourés, transparents**, offrent une **solution de stockage** sécurisée et hygiénique pour le mobilier médical. Leur conception fermée limite les risques de contamination des liquides tout en permettant de **visualiser** rapidement le contenu. **Facile à nettoyer**, il assure durabilité et praticité au quotidien. Adaptable à **toutes** les structures, il optimise l'organisation des instruments et consommables, tout en facilitant le travail des équipes soignantes. Léger et robuste, il combine sécurité, ergonomie et efficacité. Disponible en **3 hauteurs** pour optimiser le stockage.



### Peignes pour Bac à lèbres

**Composez** librement l'**aménagement intérieur** du bac à lèbres selon vos besoins grâce aux **peignes de séparation** qui isolent chaque élément de soin pour une plus grande sécurité.

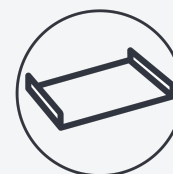
Une **conception flexible** et évolutive qui permet d'optimiser l'espace.

**Plusieurs modèles** pour créer votre propre organisation.

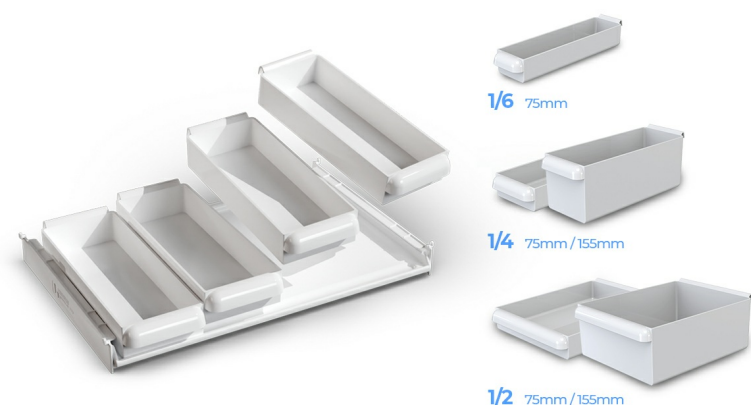


### Les porte-étiquettes et étiquettes

Les porte-étiquettes sur les tiroirs du mobilier médical facilitent l'**identification rapide** et précise du contenu, **réduisant les erreurs** et optimisant l'**organisation des soins**. Ils permettent un **repérage clair** des médicaments, dispositifs médicaux ou fournitures, améliorant ainsi la **productivité** et la **fluidité du travail** des équipes. Adaptables et **modulables**, ils contribuent à un environnement de soins structuré et **sécurisé**, tout en **simplifiant** la **gestion quotidienne** du matériel et en renforçant l'efficacité et la sécurité des interventions.




L'**étagère** modulable offre un **espace** de **rangement** pratique et accessible pour le mobilier médical. Conçue pour **optimiser l'organisation** des instruments et consommables, elle facilite le travail quotidien des équipes soignantes. Robuste et stable, elle supporte divers équipements tout en restant **facile à nettoyer**, garantissant hygiène et durabilité. **Adaptable** à différentes configurations, elle permet de **structurer** efficacement l'espace de soins, offrant un **accès rapide** au matériel essentiel et contribuant à un environnement de travail fluide, sécurisé et ergonomique.



### Les bacs de séparation


Le mobilier médical s'adapte à **chaque organisation** de soins grâce à ses **configurations personnalisables**. Choisissez parmi 3 hauteurs de tiroirs et composez librement l'**aménagement intérieur** selon vos besoins avec les **bacs de séparation**.

Une conception **flexible** et **évolutive** qui permet d'**optimiser l'espace**, d'améliorer l'ergonomie et de rendre chaque poste de soin plus fonctionnel au quotidien.



### Les séparateurs

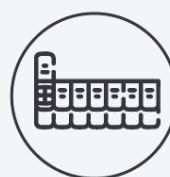
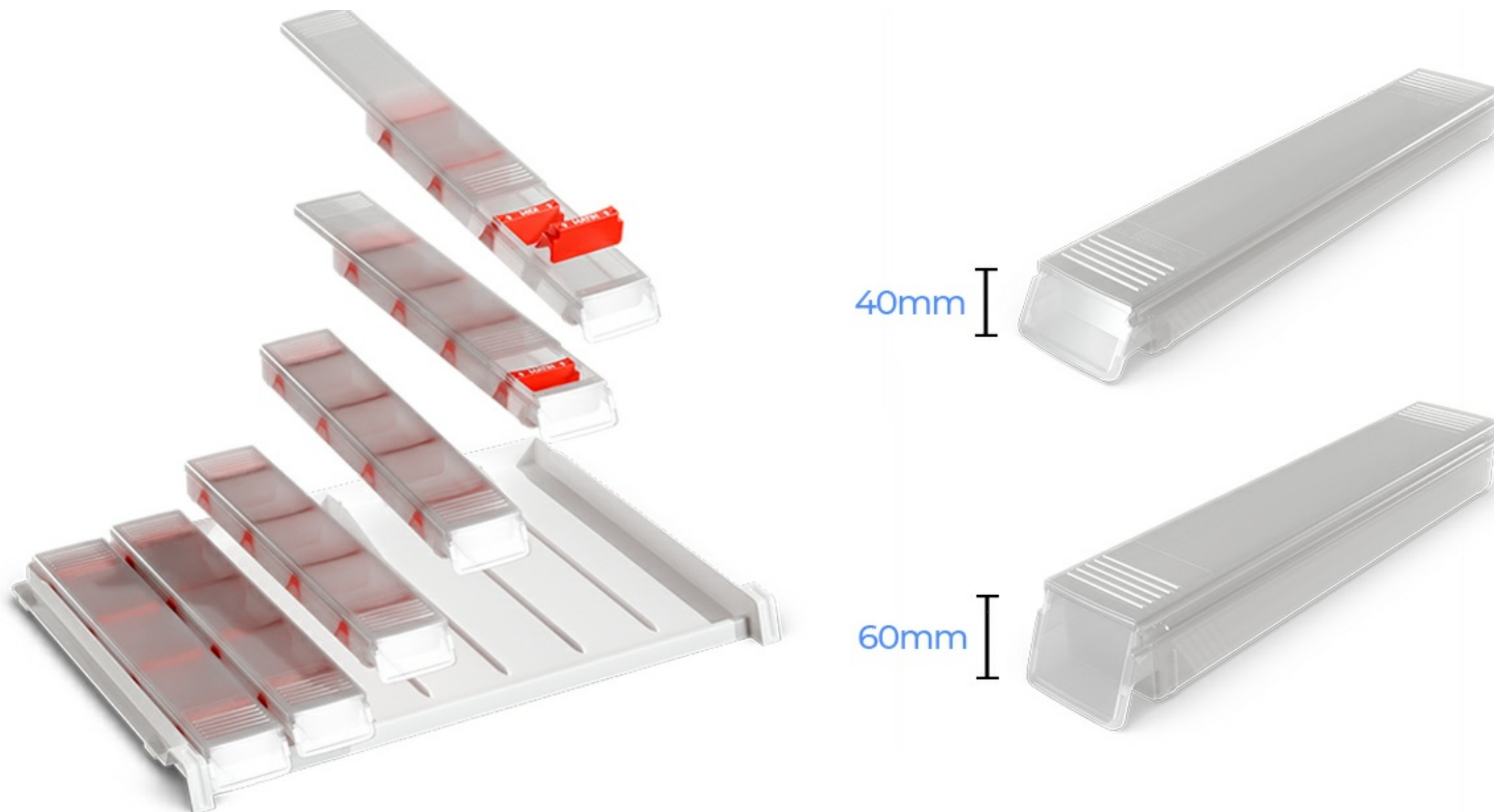
**Composez** librement l'**aménagement intérieur** selon vos besoins grâce aux bacs de séparation et aux **séparateurs**, **peignes de séparation**, boîtes de subdivision qui isolent chaque élément de soin pour une **plus grande sécurité**. Une **conception flexible** et **évolutive** qui permet d'**optimiser l'espace**, d'améliorer l'ergonomie et de rendre chaque poste de soin plus fonctionnel au quotidien.



### Les porte-étiquettes et étiquettes

Les porte-étiquettes sur les tiroirs du mobilier médical facilitent l'**identification rapide** et précise du contenu, **réduisant les erreurs** et optimisant l'**organisation des soins**. Ils permettent un **repérage clair** des médicaments, dispositifs médicaux ou fournitures, améliorant ainsi la **productivité** et la **fluidité du travail** des équipes. Adaptables et **modulables**, ils contribuent à un environnement de soins structuré et **sécurisé**, tout en **simplifiant** la **gestion quotidienne** du matériel et en renforçant l'efficacité et la sécurité des interventions.

# COMPOSANTS : Plateau bac journalier (BJMM/BJGM)



Les plateaux **7 piluliers BJMM** ou **BJGM** permettent une **dispensation nominative** claire et organisée pour chaque patient. Fonctionnels et modulables, ils peuvent être **complétés** par un ou plusieurs **tiroirs** destinés au traitement « **si besoin** » ou au **rangement** du petit **matériel** médical (tensiomètre, gants, consommables...). Une solution pratique pour optimiser la préparation et la distribution des traitements au quotidien.



### Les porte-étiquettes et étiquettes

Les porte-étiquettes sur les tiroirs du mobilier médical facilitent l'**identification rapide** et précise du contenu, **réduisant les erreurs** et optimisant l'**organisation des soins**. Ils permettent un **repérage clair** des médicaments, dispositifs médicaux ou fournitures, améliorant ainsi la **productivité** et la **fluidité du travail** des équipes. Adaptables et **modulables**, ils contribuent à un environnement de soins structuré et **sécurisé**, tout en **simplifiant** la **gestion quotidienne** du matériel et en renforçant l'efficacité et la sécurité des interventions.



## COMPOSANTS : Casette

La cassette sécurisée offre un **espace de stockage** fixe et **inviolable**, idéal pour les produits sensibles. Son système de **verrouillage**, possible à n'importe quelle hauteur, garantit une protection renforcée et un **accès contrôlé** en toutes circonstances. Conçue pour accueillir des contenus dangereux ou toxiques, elle renforce la **sécurité** du personnel et des patients tout en assurant une organisation fiable et conforme aux exigences hospitalières.

### POIDS - ECO-PERFORMANCES

Poids structure nue	70,2 kg
Poids Total Pack	99 kg
Pourcentage végétal (sur poids total)	65%
Pourcentage matière recyclée	15%

### DIMENSIONS

Largeur	137 cm
Profondeur	43,8 cm
Façade	F1200
Hauteur	149,9 cm
Épaisseur	Côtés, Dos, Plafond : 0,6 cm

### TYPE

Type de freinage	Freinage Individuel sur les roulettes avants
------------------	--

### MATIÈRES & REVÊTEMENTS

Châssis	Structure en acier mécanosoudé époxy
Caisson	Fibres végétales
Dessus	Fibres végétales
Poignées	PA6 chargé fibres de verre
Roues	Bandage polyuréthane non tachant
Sommier / Glissière	PA6 chargé fibres de verre

### PIÈTEMENT

Type de piétement	Roulettes pivotante simple galet
Diamètre roues	125 mm

### CHARGE DE SÉCURITÉ

Charge maximale admissible	250 kg
----------------------------	--------

### CONFIGURATION

Configuration	1 poignée de poussée de chaque côté
---------------	-------------------------------------

### COLORIS

Caisson	Quartz
---------	--------

### CLASSEMENT FEU

Plastique	M2
Fibres végétales	D-s2d0

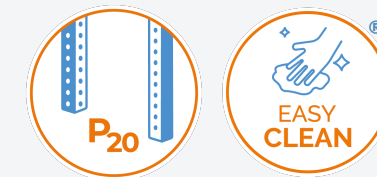
### COMPOSITION

•	4 étagères métalliques
---	------------------------

15G



### NOS EXCLUSIVITÉS



### NOS POINTS FORTS

- Easy MOV

### POIDS - ECO-PERFORMANCES

Poids structure nue	20,9 kg
Poids Total Pack	36,8 kg
Pourcentage végétal (sur poids total)	65%
Pourcentage matière recyclée	15%

### DIMENSIONS

Largeur	85,3 cm
Profondeur	43,8 cm
Façade	F600
Hauteur	149,9 cm
Épaisseur	Côtés : 0,6 cm

### TYPE

Type de freinage	Freinage Individuel sur les roulettes avants
------------------	--

### MATIÈRES & REVÊTEMENTS

Châssis	Structure en acier mécanosoudé époxy
Caisson	Fibres végétales
Poignées	PA6 chargé fibres de verre
Roues	Bandage polyuréthane non tachant
Sommier / Glissière	PA6 chargé fibres de verre

### PIÈTEMENT

Type de piétement	Roulettes pivotante simple galet
Diamètre roues	125 mm

### TYPE DE FIXATION

Sommier / Glissière	Glissière amovible sans outils
---------------------	--------------------------------

### CHARGE DE SÉCURITÉ

Charge maximale admissible	125 kg
----------------------------	--------

### CONFIGURATION

Configuration	1 poignée de poussée de chaque côté
---------------	-------------------------------------

### COLORIS

Caisson	Quartz
---------	--------

### CAPACITÉ DE REMPLISSAGE

Nombre de glissières (hauteur G)	15G
Type de sommier	Glissières
Glissières : Tiroir hauteur 75 mm	15
Glissières : Bac à lèvres (BAL) hauteur 50 mm	20
Glissières : Plateau Bac journalier moyen modèle hauteur 50 mm	21

### CLASSEMENT FEU

Plastique	M2
Fibres végétales	D-s2d0

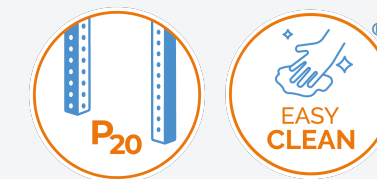
### COMPOSITION

- 4 bacs à lèvres hauteur 100 pleins
- 3 bacs à lèvres hauteur 200 ajourés



15G

### NOS EXCLUSIVITÉS



### NOS POINTS FORTS

- Easy MOV

### POIDS - ECO-PERFORMANCES

Poids structure nue	20,9 kg
Poids Total Pack	38,1 kg
Pourcentage végétal (sur poids total)	65%
Pourcentage matière recyclée	15%

### DIMENSIONS

Largeur	85,3 cm
Profondeur	43,8 cm
Façade	F600
Hauteur	149,9 cm
Épaisseur	Côtés : 0,6 cm

### TYPE

Type de freinage	Freinage Individuel sur les roulettes avants
------------------	--

### MATIÈRES & REVÊTEMENTS

Châssis	Structure en acier mécanosoudé époxy
Caisson	Fibres végétales
Poignées	PA6 chargé fibres de verre
Roues	Bandage polyuréthane non tachant
Sommier / Glissière	PA6 chargé fibres de verre

### PIÈTEMENT

Type de piétement	Roulettes pivotante simple galet
Diamètre roues	125 mm

### TYPE DE FIXATION

Sommier / Glissière	Glissière amovible sans outils
---------------------	--------------------------------

### CHARGE DE SÉCURITÉ

Charge maximale admissible	125 kg
----------------------------	--------

### CONFIGURATION

Configuration	1 poignée de poussée de chaque côté
---------------	-------------------------------------

### COLORIS

Caisson	Quartz
---------	--------

### CAPACITÉ DE REMPLISSAGE

Nombre de glissières (hauteur G)	15G
Type de sommier	Glissières
Glissières : Tiroir hauteur 75 mm	15
Glissières : Bac à lèvres (BAL) hauteur 50 mm	20
Glissières : Plateau Bac journalier moyen modèle hauteur 50 mm	21

### CLASSEMENT FEU

Plastique	M2
Fibres végétales	D-s2d0

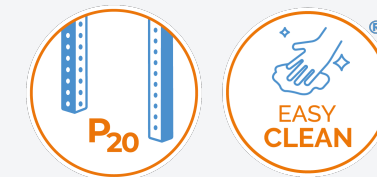
### COMPOSITION

3 tiroirs hauteur 155  
3 tiroirs hauteur 235



15G

### NOS EXCLUSIVITÉS



### NOS POINTS FORTS

- Easy MOV

### POIDS - ECO-PERFORMANCES

Poids structure nue	34,3 kg
Poids Total Pack	52,7 kg
Pourcentage végétal (sur poids total)	65%
Pourcentage matière recyclée	15%

### DIMENSIONS

Largeur	85,3 cm
Profondeur	43,8 cm
Façade	F600
Hauteur	149,9 cm
Épaisseur	Côtés, Dos, Plafond : 0,6 cm

### TYPE

Type de freinage	Freinage Individuel sur les roulettes avants
------------------	--

### MATIÈRES & REVÊTEMENTS

Châssis	Structure en acier mécanosoudé époxy
Caisson	Fibres végétales
Dessus	Fibres végétales
Poignées	PA6 chargé fibres de verre
Roues	Bandage polyuréthane non tachant
Sommier / Glissière	PA6 chargé fibres de verre

### PIÈTEMENT

Type de piétement	Roulettes pivotante simple galet
Diamètre roues	125 mm

### TYPE DE FIXATION

Sommier / Glissière	Glissière amovible sans outils
---------------------	--------------------------------

### CHARGE DE SÉCURITÉ

Charge maximale admissible	125 kg
----------------------------	--------

### CONFIGURATION

Configuration	2 poignées de poussée de chaque côté
---------------	--------------------------------------

### COLORIS

Caisson	Quartz
---------	--------

### CAPACITÉ DE REMPLISSAGE

Nombre de glissières (hauteur G)	15G
Type de sommier	Glissières
Glissières : Tiroir hauteur 75 mm	15
Glissières : Bac à lèvres (BAL) hauteur 50 mm	20
Glissières : Plateau Bac journalier moyen modèle hauteur 50 mm	21

### CLASSEMENT FEU

Plastique	M2
Fibres végétales	D-s2d0

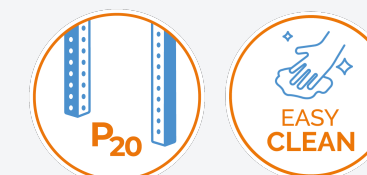
### COMPOSITION

- 2 étagères à surlés
- 4 bacs à lèvres transparents hauteur 100 ajourés
- 1 bac à lèvres transparent hauteur 200 ajouré



15G

### NOS EXCLUSIVITÉS



### NOS POINTS FORTS

- Easy MOV

### POIDS - ECO-PERFORMANCES

Poids structure nue	28 kg
Poids Total Pack	59,8 kg
Pourcentage végétal (sur poids total)	65%
Pourcentage matière recyclée	15%

### DIMENSIONS

Largeur	149,3 cm
Profondeur	43,8 cm
Façade	2F600
Hauteur	149,9 cm
Épaisseur	Côtés : 0,6 cm

### TYPE

Type de freinage	Freinage Individuel sur les roulettes avants
------------------	--

### MATIÈRES & REVÊTEMENTS

Châssis	Structure en acier mécanosoudé époxy
Caisson	Fibres végétales
Poignées	PA6 chargé fibres de verre
Roues	Bandage polyuréthane non tachant
Sommier / Glissière	PA6 chargé fibres de verre

### PIÈTEMENT

Type de piétement	Roulettes pivotante simple galet
Diamètre roues	125 mm

### TYPE DE FIXATION

Sommier / Glissière	Glissière amovible sans outils
---------------------	--------------------------------

### CHARGE DE SÉCURITÉ

Charge maximale admissible	250 kg
----------------------------	--------

### CONFIGURATION

Configuration	1 poignée de poussée de chaque côté
---------------	-------------------------------------

### COLORIS

Caisson	Quartz
---------	--------

### CAPACITÉ DE REMPLISSAGE

Nombre de glissières (hauteur G)	2 x 15G
Type de sommier	Glissières
Glissières : Tiroir hauteur 75 mm	30
Glissières : Bac à lèvres (BAL) hauteur 50 mm	40
Glissières : Plateau Bac journalier moyen modèle hauteur 50 mm	42

### CLASSEMENT FEU

Plastique	M2
Fibres végétales	D-s2d0

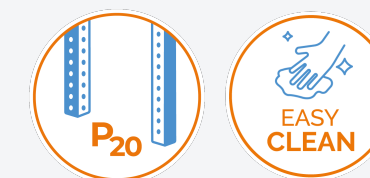
### COMPOSITION

- 8 bacs à lèvres hauteur 100 pleins
- 6 bacs à lèvres hauteur 200 ajourés



15G

## NOS EXCLUSIVITÉS



## NOS POINTS FORTS

- Easy MOV

### POIDS - ECO-PERFORMANCES

Poids structure nue	49,7 kg
Poids Total Pack	82,5 kg
Pourcentage végétal (sur poids total)	65%
Pourcentage matière recyclée	15%

### DIMENSIONS

Largeur	149,3 cm
Profondeur	43,8 cm
Façade	2F600
Hauteur	149,9 cm
Epaisseur	Côtés, Dos, Plafond : 0,6 cm

### TYPE

Type de freinage	Freinage Individuel sur les roulettes avants
------------------	--

### MATIÈRES & REVÊTEMENTS

Châssis	Structure en acier mécanosoudé époxy
Caisson	Fibres végétales
Dessus	Fibres végétales
Poignées	PA6 chargé fibres de verre
Roues	Bandage polyuréthane non tachant
Sommier / Glissière	PA6 chargé fibres de verre

### PIÈTEMENT

Type de piétement	Roulettes pivotante simple galet
Diamètre roues	125 mm

### TYPE DE FIXATION

Sommier / Glissière	Glissière amovible sans outils
---------------------	--------------------------------

### CHARGE DE SÉCURITÉ

Charge maximale admissible	250 kg
----------------------------	--------

### CONFIGURATION

Configuration	1 poignée de poussée de chaque côté
---------------	-------------------------------------

### COLORIS

Caisson	Quartz
---------	--------

### CAPACITÉ DE REMPLISSAGE

Nombre de glissières (hauteur G)	2 x 15G
Type de sommier	Glissières
Glissières : Tiroir hauteur 75 mm	30
Glissières : Bac à lèvres (BAL) hauteur 50 mm	40
Glissières : Plateau Bac journalier moyen modèle hauteur 50 mm	42

### CLASSEMENT FEU

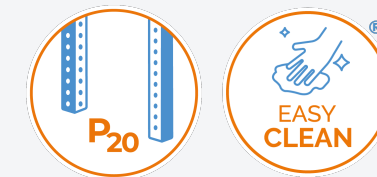
Plastique	M2
Fibres végétales	D-s2d0

### COMPOSITION

- 4 étagères à surlutés
- 8 bacs à lèvres hauteur 100 ajourés
- 2 bacs à lèvres hauteur 200 ajourés



### NOS EXCLUSIVITÉS



### NOS POINTS FORTS

- Easy MOV

# Spécificités techniques

## POIDS - ECO-PERFORMANCES

Poids structure nue	57 kg
Pourcentage végétal (sur poids total)	65%
Pourcentage matière recyclée	15%

## DIMENSIONS

Largeur	137 cm
Profondeur	43,8 cm
Façade	F1200
Hauteur	149,9 cm
Epaisseur	Côtés : 0,6 cm

## TYPE

Type de freinage	Freinage Individuel sur les roulettes avants
------------------	--

## MATIÈRES & REVÊTEMENTS

Châssis	Structure en acier mécanosoudé époxy
Caisson	Fibres végétales
Poignées	PA6 chargé fibres de verre
Roues	Bandage polyuréthane non tachant
Sommier / Glissière	PA6 chargé fibres de verre

## PIÈTEMENT

Type de piètement	Roulettes pivotante simple galet
Diamètre roues	125 mm

## TYPE DE FIXATION

Sommier / Glissière	Glissière amovible sans outils
---------------------	--------------------------------

## CHARGE DE SÉCURITÉ

Charge maximale admissible	250 kg
----------------------------	--------

## CONFIGURATION

Configuration	1 poignée de poussée de chaque côté
---------------	-------------------------------------

## COLORIS

Caisson	Quartz
---------	--------

## CLASSEMENT FEU

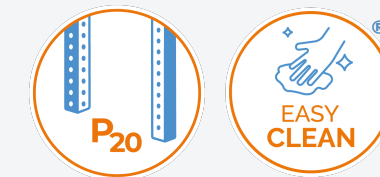
Plastique	M2
Fibres végétales	D-s2d0

MO-S10015-CIRV2

CHARIOT DE CIRCULATION STOCKALLI M3 - F1200 15G - AVEC PAREMENTS LATERALS - À ÉQUIPER



## NOS EXCLUSIVITÉS



## NOS POINTS FORTS

- Easy MOV

### POIDS - ECO-PERFORMANCES

Poids structure nue 18,6 kg

### DIMENSIONS

Largeur 66 cm  
 Profondeur 62,8 cm  
 Façade F400  
 Hauteur 149,9 cm

### TYPE

Type de freinage Freinage Individuel sur les roulettes avants

### MATIÈRES & REVÊTEMENTS

Châssis Structure en acier mécanosoudé époxy  
 Poignées PA6 chargé fibres de verre  
 Roues Bandage polyuréthane non tachant  
 Sommier / Glissière PA6 chargé fibres de verre

### PIÈTEMENT

Type de piètement Roulettes pivotante simple galet  
 Diamètre roues 125 mm

### TYPE DE FIXATION

Sommier / Glissière Glissière amovible sans outils

### CHARGE DE SÉCURITÉ

Charge maximale admissible 125 kg

### CONFIGURATION

Configuration 2 poignées de poussée de chaque côté

### CAPACITÉ DE REMPLISSAGE

Nombre de glissières (hauteur G) 15G  
 Type de sommier Glissières  
 Glissières : Tiroir hauteur 75 mm 15  
 Glissières : Bac à lèvres (BAL) hauteur 50 mm 20  
 Glissières : Plateau Bac journalier moyen modèle hauteur 50 mm 21

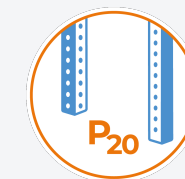
### CLASSEMENT FEU

Plastique M2



15G

### NOS EXCLUSIVITÉS



### NOS POINTS FORTS

- Easy MOV

# Spécificités techniques

## POIDS - ECO-PERFORMANCES

Poids structure nue	40,6 kg
Pourcentage végétal (sur poids total)	65%
Pourcentage matière recyclée	15%

## DIMENSIONS

Largeur	57,1 cm
Profondeur	62,8 cm
Façade	F400
Hauteur	149,9 cm
Epaisseur	Côtés, Dos, Fond, Plafond : 0,6 cm

## TYPE

Type de freinage	Freinage Individuel sur les roulettes avants
------------------	--

## MATIÈRES & REVÊTEMENTS

Châssis	Structure en acier mécanosoudé époxy
Caisson	Fibres végétales
Dessus	Fibres végétales
Poignées	PA6 chargé fibres de verre
Roues	Bandage polyuréthane non tachant
Sommier / Glissière	PA6 chargé fibres de verre

## PIÈTEMENT

Type de piétement	Roulettes pivotante simple galet
Diamètre roues	125 mm

## TYPE DE FIXATION

Sommier / Glissière	Glissière amovible sans outils
---------------------	--------------------------------

## CHARGE DE SÉCURITÉ

Charge maximale admissible	125 kg
----------------------------	--------

## CONFIGURATION

Configuration	2 poignées de poussée de chaque côté
---------------	--------------------------------------

## COLORIS

Caisson	Quartz
---------	--------

## CAPACITÉ DE REMPLISSAGE

Nombre de glissières (hauteur G)	15G
Type de sommier	Glissières
Glissières : Tiroir hauteur 75 mm	15
Glissières : Bac à lèvres (BAL) hauteur 50 mm	20
Glissières : Plateau Bac journalier moyen modèle hauteur 50 mm	21

## CLASSEMENT FEU

Plastique	M2
Fibres végétales	D-s2d0

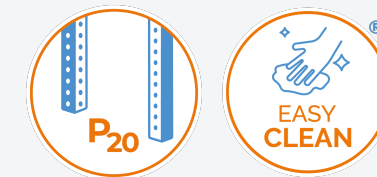
MO-S40015-CIRV1

CHARIOT DE CIRCULATION STOCKALLI M3 - F400 15G HABILLE - À ÉQUIPER



15G

## NOS EXCLUSIVITÉS



## NOS POINTS FORTS

- Easy MOV

### POIDS - ECO-PERFORMANCES

Poids structure nue 28,4 kg

### DIMENSIONS

Largeur 110 cm  
 Profondeur 62,8 cm  
 Façade 2F400  
 Hauteur 149,9 cm

### TYPE

Type de freinage Freinage Individuel sur les roulettes avants

### MATIÈRES & REVÊTEMENTS

Châssis Structure en acier mécanosoudé époxy  
 Poignées PA6 chargé fibres de verre  
 Roues Bandage polyuréthane non tachant  
 Sommier / Glissière PA6 chargé fibres de verre

### PIÈTEMENT

Type de piètement Roulettes pivotante simple galet  
 Diamètre roues 125 mm

### TYPE DE FIXATION

Sommier / Glissière Glissière amovible sans outils

### CHARGE DE SÉCURITÉ

Charge maximale admissible 250 kg

### CONFIGURATION

Configuration 2 poignées de poussée de chaque côté

### COLORIS

Caisson Noir

### CAPACITÉ DE REMPLISSAGE

Nombre de glissières (hauteur G) 2 x 15G  
 Type de sommier Glissières  
 Glissières : Tiroir hauteur 75 mm 30  
 Glissières : Bac à lèvres (BAL) hauteur 50 mm 40  
 Glissières : Plateau Bac journalier moyen modèle hauteur 50 mm 42

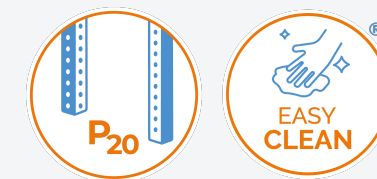
### CLASSEMENT FEU

Plastique M2



15G

### NOS EXCLUSIVITÉS



### NOS POINTS FORTS

- Easy MOV

#### POIDS - ECO-PERFORMANCES

Poids structure nue	55,7 kg
Pourcentage végétal (sur poids total)	65%
Pourcentage matière recyclée	15%

#### DIMENSIONS

Largeur	101,2 cm
Profondeur	62,8 cm
Façade	F400
Hauteur	149,9 cm
Epaisseur	Côtés, Dos, Fond, Plafond : 0,6 cm

#### TYPE

Type de freinage	Freinage Individuel sur les roulettes avants
------------------	--

#### MATIÈRES & REVÊTEMENTS

Châssis	Structure en acier mécanosoudé époxy
Caisson	Fibres végétales
Dessus	Fibres végétales
Poignées	PA6 chargé fibres de verre
Roues	Bandage polyuréthane non tachant
Sommier / Glissière	PA6 chargé fibres de verre

#### PIÈTEMENT

Type de piétement	Roulettes pivotante simple galet
Diamètre roues	125 mm

#### TYPE DE FIXATION

Sommier / Glissière	Glissière amovible sans outils
---------------------	--------------------------------

#### CHARGE DE SÉCURITÉ

Charge maximale admissible	250 kg
----------------------------	--------

#### CONFIGURATION

Configuration	2 poignées de poussée de chaque côté
---------------	--------------------------------------

#### COLORIS

Caisson	Quartz
---------	--------

#### CAPACITÉ DE REMPLISSAGE

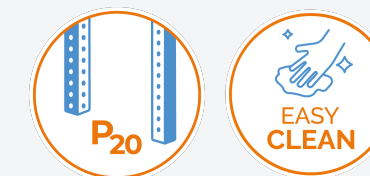
Nombre de glissières (hauteur G)	2 x 15G
Type de sommier	Glissières
Glissières : Tiroir hauteur 75 mm	30
Glissières : Bac à lèvres (BAL) hauteur 50 mm	40
Glissières : Plateau Bac journalier moyen modèle hauteur 50 mm	42

#### CLASSEMENT FEU

Plastique	M2
Fibres végétales	D-s2d0



#### NOS EXCLUSIVITÉS



#### NOS POINTS FORTS

- Easy MOV

# Spécificités techniques

MO-S42015-CIRV2

CHARIOT DE CIRCULATION DOUBLE STOCKALLI M3 - F400 15G - AVEC 2 PAREMENTS LATÉRAUX - À ÉQUIPER

## POIDS - ECO-PERFORMANCES

Poids structure nue	35,2 kg
Pourcentage végétal (sur poids total)	65%
Pourcentage matière recyclée	15%

## DIMENSIONS

Largeur	101,2 cm
Profondeur	62,8 cm
Façade	2F400
Hauteur	149,9 cm
Épaisseur	Côtés : 0,6 cm

## TYPE

Type de freinage	Freinage Individuel sur les roulettes avants
------------------	--

## MATIÈRES & REVÊTEMENTS

Châssis	Structure en acier mécano-soudé époxy
Caisson	Fibres végétales
Poignées	PA6 chargé fibres de verre
Roues	Bandage polyuréthane non tachant
Sommier / Glissière	PA6 chargé fibres de verre

## PIÈTEMENT

Type de piètement	Roulettes pivotante simple galet
Diamètre roues	125 mm

## TYPE DE FIXATION

Sommier / Glissière	Glissière amovible sans outils
---------------------	--------------------------------

## CHARGE DE SÉCURITÉ

Charge maximale admissible	250 kg
----------------------------	--------

## CONFIGURATION

Configuration	2 poignées de poussée de chaque côté
---------------	--------------------------------------

## COLORIS

Caisson	Quartz
---------	--------

## CAPACITÉ DE REMPLISSAGE

Nombre de glissières (hauteur G)	2 x 15G
Type de sommier	Glissières
Glissières : Tiroir hauteur 75 mm	30
Glissières : Bac à lèvres (BAL) hauteur 50 mm	40
Glissières : Plateau Bac journalier moyen modèle hauteur 50 mm	42

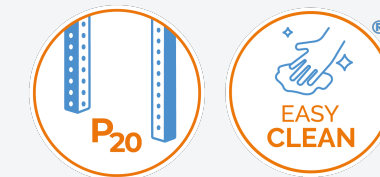
## CLASSEMENT FEU

Plastique	M2
Fibres végétales	D-s2d0



15G

## NOS EXCLUSIVITÉS



## NOS POINTS FORTS

- Easy MOV

### POIDS - ECO-PERFORMANCES

Poids structure nue 16,1 kg

### DIMENSIONS

Largeur 85,5 cm  
 Profondeur 43,8 cm  
 Façade F600  
 Hauteur 149,9 cm

### TYPE

Type de freinage Freinage Individuel sur les roulettes avants

### MATIÈRES & REVÊTEMENTS

Châssis Structure en acier mécanosoudé époxy  
 Poignées PA6 chargé fibres de verre  
 Roues Bandage polyuréthane non tachant  
 Sommier / Glissière PA6 chargé fibres de verre

### PIÈTEMENT

Type de piètement Roulettes pivotante simple galet  
 Diamètre roues 125 mm

### TYPE DE FIXATION

Sommier / Glissière Glissière amovible sans outils

### CHARGE DE SÉCURITÉ

Charge maximale admissible 125 kg

### CONFIGURATION

Configuration 1 poignée de poussée de chaque côté

### COLORIS

Caisson Noir

### CAPACITÉ DE REMPLISSAGE

Nombre de glissières (hauteur G) 15G  
 Type de sommier Glissières  
 Glissières : Tiroir hauteur 75 mm 15  
 Glissières : Bac à lèvres (BAL) hauteur 50 mm 20  
 Glissières : Plateau Bac journalier moyen modèle hauteur 50 mm 21

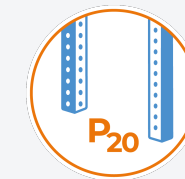
### CLASSEMENT FEU

Plastique M2



15G

### NOS EXCLUSIVITÉS



### NOS POINTS FORTS

- Easy MOV

# Spécificités techniques

## POIDS - ECO-PERFORMANCES

Poids structure nue	34,3 kg
Pourcentage végétal (sur poids total)	65%
Pourcentage matière recyclée	15%

## DIMENSIONS

Largeur	85,3 cm
Profondeur	43,8 cm
Façade	F600
Hauteur	149,9 cm
Epaisseur	Côtés, Dos, Fond, Plafond : 0,6 cm

## TYPE

Type de freinage	Freinage Individuel sur les roulettes avants
------------------	--

## MATIÈRES & REVÊTEMENTS

Châssis	Structure en acier mécanosoudé époxy
Caisson	Fibres végétales
Dessus	Fibres végétales
Poignées	PA6 chargé fibres de verre
Roues	Bandage polyuréthane non tachant
Sommier / Glissière	PA6 chargé fibres de verre

## PIÈTEMENT

Type de piétement	Roulettes pivotante simple galet
Diamètre roues	125 mm

## TYPE DE FIXATION

Sommier / Glissière	Glissière amovible sans outils
---------------------	--------------------------------

## CHARGE DE SÉCURITÉ

Charge maximale admissible	125 kg
----------------------------	--------

## CONFIGURATION

Configuration	1 poignée de poussée de chaque côté
---------------	-------------------------------------

## COLORIS

Caisson	Quartz
---------	--------

## CAPACITÉ DE REMPLISSAGE

Nombre de glissières (hauteur G)	15G
Type de sommier	Glissières
Glissières : Tiroir hauteur 75 mm	15
Glissières : Bac à lèvres (BAL) hauteur 50 mm	20
Glissières : Plateau Bac journalier moyen modèle hauteur 50 mm	21

## CLASSEMENT FEU

Plastique	M2
Fibres végétales	D-s2d0

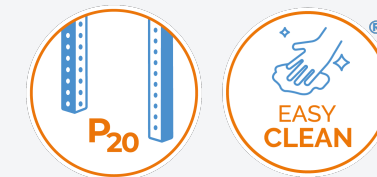
## MO-S60015-CIRV1

CHARIOT DE CIRCULATION STOCKALLI M3 - F600 15G HABILÉ - À ÉQUIPER



15G

## NOS EXCLUSIVITÉS



## NOS POINTS FORTS

- Easy MOV

### POIDS - ECO-PERFORMANCES

Poids structure nue	20,9 kg
Pourcentage végétal (sur poids total)	65%
Pourcentage matière recyclée	15%

### DIMENSIONS

Largeur	85,3 cm
Profondeur	43,8 cm
Façade	F600
Hauteur	149,9 cm
Épaisseur	Côtés : 0,6 cm

### TYPE

Type de freinage	Freinage Individuel sur les roulettes avants
------------------	--

### MATIÈRES & REVÊTEMENTS

Châssis	Structure en acier mécanosoudé époxy
Caisson	Fibres végétales
Poignées	PA6 chargé fibres de verre
Roues	Bandage polyuréthane non tachant
Sommier / Glissière	PA6 chargé fibres de verre

### PIÈTEMENT

Type de piètement	Roulettes pivotante simple galet
Diamètre roues	125 mm

### TYPE DE FIXATION

Sommier / Glissière	Glissière amovible sans outils
---------------------	--------------------------------

### CHARGE DE SÉCURITÉ

Charge maximale admissible	125 kg
----------------------------	--------

### CONFIGURATION

Configuration	1 poignée de poussée de chaque côté
---------------	-------------------------------------

### COLORIS

Caisson	Quartz
---------	--------

### CAPACITÉ DE REMPLISSAGE

Nombre de glissières (hauteur G)	15G
Type de sommier	Glissières
Glissières : Tiroir hauteur 75 mm	15
Glissières : Bac à lèvres (BAL) hauteur 50 mm	20
Glissières : Plateau Bac journalier moyen modèle hauteur 50 mm	21

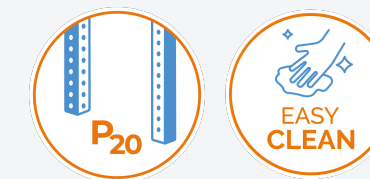
### CLASSEMENT FEU

Plastique	M2
Fibres végétales	D-s2d0



15G

### NOS EXCLUSIVITÉS



### NOS POINTS FORTS

- Easy MOV

### POIDS - ECO-PERFORMANCES

Poids structure nue 23,2 kg

### DIMENSIONS

Largeur 149,5 cm  
 Profondeur 43,8 cm  
 Façade 2F600  
 Hauteur 149,9 cm

### TYPE

Type de freinage Freinage Individuel sur les roulettes avants

### MATIÈRES & REVÊTEMENTS

Châssis Structure en acier mécanosoudé époxy  
 Poignées PA6 chargé fibres de verre  
 Roues Bandage polyuréthane non tachant  
 Sommier / Glissière PA6 chargé fibres de verre

### PIÈTEMENT

Type de piètement Roulettes pivotante simple galet  
 Diamètre roues 125 mm

### TYPE DE FIXATION

Sommier / Glissière Glissière amovible sans outils

### CHARGE DE SÉCURITÉ

Charge maximale admissible 250 kg

### CONFIGURATION

Configuration 1 poignée de poussée de chaque côté

### COLORIS

Caisson Noir

### CAPACITÉ DE REMPLISSAGE

Nombre de glissières (hauteur G) 2 x 15G  
 Type de sommier Glissières  
 Glissières : Tiroir hauteur 75 mm 30  
 Glissières : Bac à lèvres (BAL) hauteur 50 mm 40  
 Glissières : Plateau Bac journalier moyen modèle hauteur 50 mm 42

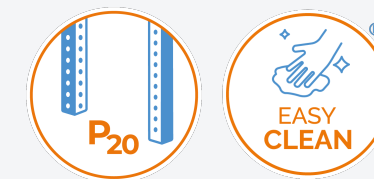
### CLASSEMENT FEU

Plastique M2

# 15G



## NOS EXCLUSIVITÉS



## NOS POINTS FORTS

- Easy MOV

### POIDS - ECO-PERFORMANCES

Poids structure nue	49,7 kg
Pourcentage végétal (sur poids total)	65%
Pourcentage matière recyclée	15%

### DIMENSIONS

Largeur	149,3 cm
Profondeur	43,8 cm
Façade	2F600
Hauteur	149,9 cm
Epaisseur	Côtés, Dos, Fond, Plafond : 0,6 cm

### TYPE

Type de freinage	Freinage Individuel sur les roulettes avants
------------------	--

### MATIÈRES & REVÊTEMENTS

Châssis	Structure en acier mécanosoudé époxy
Caisson	Fibres végétales
Dessus	Fibres végétales
Poignées	PA6 chargé fibres de verre
Roues	Bandage polyuréthane non tachant
Sommier / Glissière	PA6 chargé fibres de verre

### PIÈTEMENT

Type de piètement	Roulettes pivotante simple galet
Diamètre roues	125 mm

### TYPE DE FIXATION

Sommier / Glissière	Glissière amovible sans outils
---------------------	--------------------------------

### CHARGE DE SÉCURITÉ

Charge maximale admissible	250 kg
----------------------------	--------

### CONFIGURATION

Configuration	1 poignée de poussée de chaque côté
---------------	-------------------------------------

### COLORIS

Caisson	Quartz
---------	--------

### CAPACITÉ DE REMPLISSAGE

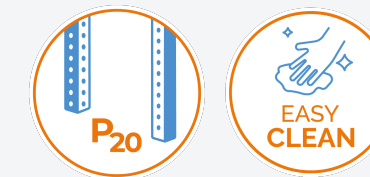
Nombre de glissières (hauteur G)	2 x 15G
Type de sommier	Glissières
Glissières : Tiroir hauteur 75 mm	30
Glissières : Bac à lèvres (BAL) hauteur 50 mm	40
Glissières : Plateau Bac journalier moyen modèle hauteur 50 mm	42

### CLASSEMENT FEU

Plastique	M2
Fibres végétales	D-s2d0



### NOS EXCLUSIVITÉS



### NOS POINTS FORTS

- Easy MOV

### POIDS - ECO-PERFORMANCES

Poids structure nue	28 kg
Pourcentage végétal (sur poids total)	65%
Pourcentage matière recyclée	15%

### DIMENSIONS

Largeur	149,3 cm
Profondeur	43,8 cm
Façade	2F600
Hauteur	149,9 cm
Épaisseur	Côtés : 0,6 cm

### TYPE

Type de freinage	Freinage Individuel sur les roulettes avants
------------------	--

### MATIÈRES & REVÊTEMENTS

Châssis	Structure en acier mécanosoudé époxy
Caisson	Fibres végétales
Poignées	PA6 chargé fibres de verre
Roues	Bandage polyuréthane non tachant
Sommier / Glissière	PA6 chargé fibres de verre

### PIÈTEMENT

Type de piétement	Roulettes pivotante simple galet
Diamètre roues	125 mm

### TYPE DE FIXATION

Sommier / Glissière	Glissière amovible sans outils
---------------------	--------------------------------

### CHARGE DE SÉCURITÉ

Charge maximale admissible	250 kg
----------------------------	--------

### CONFIGURATION

Configuration	1 poignée de poussée de chaque côté
---------------	-------------------------------------

### COLORIS

Caisson	Quartz
---------	--------

### CAPACITÉ DE REMPLISSAGE

Nombre de glissières (hauteur G)	2 x 15G
Type de sommier	Glissières
Glissières : Tiroir hauteur 75 mm	30
Glissières : Bac à lèvres (BAL) hauteur 50 mm	40
Glissières : Plateau Bac journalier moyen modèle hauteur 50 mm	42

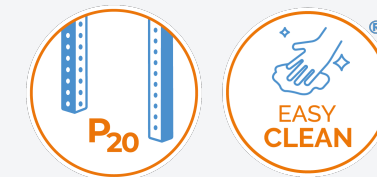
### CLASSEMENT FEU

Plastique	M2
Fibres végétales	D-s2d0



15G

### NOS EXCLUSIVITÉS



### NOS POINTS FORTS

- Easy MOV



**PORTFOLIO.OPTIONS,  
ACCESSOIRES &  
COMPOSANTS**

OPTIONS ROUES

**ROUE DIAMÈTRE 125 MM  
SIMPLE GALET  
ANTISTATIQUE BLANCHE**

OP-M2110600



OPTIONS ROUES

**ROUE DIAMÈTRE 100 MM  
DOUBLE GALET BLANCHE**

OP-M2110700



AMÉNAGEMENT

**VÉRINS RÉGLABLES (4X)  
POUR RAYONNAGE FIXE**

OP-S3PATIN



POIGNÉES DE POUSSÉE

**GRANDE POIGNÉE  
LATÉRALE NOIR  
VOLCANIQUE - GAMME M3**

OP-POIGNEE-M3



CHARIOT DE CIRCULATION

**OPTION HABILLAGE POUR  
CHARIOT DE CIRCULATION  
STOCKALLI F600 15G**

OP-S61HABILLAGE



15G

CHARIOT DE CIRCULATION

**OPTION HABILLAGE POUR  
CHARIOT DE CIRCULATION  
STOCKALLI F600 DOUBLE  
15G**

OP-S62HABILLAGE



15G

CHARIOT DE CIRCULATION

**OPTION HABILLAGE POUR  
CHARIOT DE CIRCULATION  
STOCKALLI F400 15G**

OP-S41HABILLAGE



15G

CHARIOT DE CIRCULATION

**OPTION HABILLAGE POUR  
CHARIOT DE CIRCULATION  
STOCKALLI F400 DOUBLE  
15G**

OP-S42HABILLAGE



15G

AMÉNAGEMENT

**PAREMENT PLAFOND  
STOCKALLI F600 -  
COULEUR QUARTZ**

OP-S61PLAFOND



AMÉNAGEMENT

**PAREMENT FOND  
STOCKALLI F600 -  
COULEUR QUARTZ**

OP-S61FOND



AMÉNAGEMENT

**PAREMENT PLAFOND  
STOCKALLI F600 DOUBLE -  
COULEUR QUARTZ**

OP-S62PLAFOND



AMÉNAGEMENT

**PAREMENT FOND  
STOCKALLI F600 DOUBLE -  
COULEUR QUARTZ**

OP-S62FOND



AMÉNAGEMENT

**PAREMENT PLAFOND  
STOCKALLI F400 -  
COULEUR QUARTZ**

OP-S41PLAFOND



AMÉNAGEMENT

**PAREMENT FOND  
STOCKALLI F400 -  
COULEUR QUARTZ**

OP-S41FOND



AMÉNAGEMENT

**PAREMENT PLAFOND  
STOCKALLI F400 DOUBLE -  
COULEUR QUARTZ**

OP-S42PLAFOND



AMÉNAGEMENT

**PAREMENT FOND  
STOCKALLI F400 DOUBLE -  
COULEUR QUARTZ**

OP-S42FOND



AMÉNAGEMENT

**VOILE DE FOND - CHARIOT  
CIRCULATION SIMPLE  
STOCKALLI - F600 15G -  
COULEUR QUARTZ**

OP-S61DOS-15G



AMÉNAGEMENT

**VOILE DE FOND - CHARIOT  
CIRCULATION DOUBLE  
STOCKALLI - F600 15G -  
COULEUR QUARTZ**

OP-S62DOS-15G



AMÉNAGEMENT

**VOILE DE FOND - CHARIOT  
CIRCULATION SIMPLE  
STOCKALLI - F400 15G -  
COULEUR QUARTZ**

OP-S41DOS-15G



AMÉNAGEMENT

**VOILE DE FOND - CHARIOT  
CIRCULATION DOUBLE  
STOCKALLI - F400 15G -  
COULEUR QUARTZ**

OP-S42DOS-15G



AMÉNAGEMENT

**VOILE DE FOND - CHARIOT  
CIRCULATION SIMPLE  
STOCK'ALLI M3 - F1200 15G  
- COULEUR QUARTZ**

OP-S12DOS-15G



# Options

## AMÉNAGEMENT

**PAREMENT FOND -  
CHARIOT CIRCULATION  
STOCKALLI M3 - F1200 -  
COULEUR QUARTZ**

OP-S12FOND



## AMÉNAGEMENT

**PAREMENT PLAFOND -  
CHARIOT CIRCULATION  
SIMPLE STOCKALLI M3 -  
F1200 - COULEUR QUARTZ**

OP-S12PLAFOND



## POIGNÉES

**2 POIGNÉES EN FACADE  
COLORIS NOIR  
VOLCANIQUE**

OP-POIGNEEFAC



## IDENTIFICATION

**STICKER IDENTIFICATION  
PERSONNALISABLE - EN  
OPTION**

OP-ID



# Accessoires

ÉQUIPEMENT

**LIAISONS RAIL (2 PIÈCES)**

AC-JONRAIL



ÉQUIPEMENT

**ATTELAGE POUR CHARIOTS (LOT DE 2)**

AC-M21088MA



ÉQUIPEMENT

**BANDE ADHÉSIVE ALU AIMANTÉE POUR RAIL (COMP. V1 & V2)**

AC-M77942



ÉQUIPEMENT

**BANDE VELCRO BLEUE LONGUEUR 5 M À COUPER**

CO-M77885



ÉQUIPEMENT

**REGLETTE SUPPORT PE POUR LOR1200**

REGLETTEPE1200



ARMOIRE DE STOCKAGE

**ÉTAGÈRE NOIRE F1200  
MÉTAL**


CO-R121505



ARMOIRE DE STOCKAGE

**SÉPARATEUR AIMANTÉ  
NOIR VOLCANIQUE**

CO-89019



BAC À LÈVRES

**BAC À LÈVRES  
TRANSPARENT - HAUTEUR  
200 MM AJOURÉ**


CO-BAL200AT



BAC À LÈVRES

**BAC À LÈVRES  
TRANSPARENT - HAUTEUR  
50 MM PLEIN**

CO-BAL50PT



BAC À LÈVRES

**BAC À LÈVRES  
TRANSPARENT - HAUTEUR  
100 MM PLEIN**

CO-BAL100PT



BAC À LÈVRES

**BAC À LÈVRES  
TRANSPARENT - HAUTEUR  
100 MM AJOURÉ**

CO-BAL100AT



BAC À LÈVRES

**BUTÉE D'ARRÊT POUR BAL  
BLANC**

CO-BA



GLISSIÈRES POUR BAC A LEVRES ...

**JEU DE DEUX GLISSIÈRES  
INCLINÉES BLANCHES  
POUR BAL F400**

CO-G14



GLISSIÈRES POUR BAC A LEVRES ...

**JEU DE DEUX GLISSIÈRES  
BLANCHES POUR BAL  
F400**

CO-G4



GLISSIÈRES POUR BAC A LEVRES ...

**JEU DE DEUX GLISSIÈRES  
BLANCHES POUR BAL ET  
PLATEAUX BACS  
JOURNALIERS F600**

CO-GB6



GLISSIÈRES POUR BAC A LEVRES ...

**JEU DE DEUX GLISSIÈRES  
BLANCHES POUR BAL ET  
PLATEAUX BACS  
JOURNALIERS F600**

CO-GB6



GLISSIÈRES POUR BAC A LEVRES ...

**JEU DE DEUX GLISSIÈRES  
INCLINÉES BLANCHES  
POUR BAL ET PLATEAUX  
BACS JOURNALIERS F600**

CO-GBI6



GLISSIÈRES POUR BAC A LEVRES ...

**JEU DE DEUX GLISSIÈRES  
INCLINÉES BLANCHES  
POUR BAL ET PLATEAUX  
BACS JOURNALIERS F600**

CO-GBI6



PEIGNES POUR BAC A LEVRES ...

**PEIGNE TRANSPARENT  
BAL - HAUTEUR 200 MM  
LONG AJOURÉ**

CO-PL200AT



PEIGNES POUR BAC A LEVRES ...

**PEIGNE TRANSPARENT  
BAL - HAUTEUR 200 MM  
COURT AJOURÉ**

CO-PC200AT



PEIGNES POUR BAC A LEVRES ...

**PEIGNE TRANSPARENT  
BAL - HAUTEUR 100 MM  
LONG AJOURÉ**

CO-PL100AT



PEIGNES POUR BAC A LEVRES ...

**PEIGNE TRANSPARENT  
BAL - HAUTEUR 100 MM  
LONG PLEIN**

CO-PL100PT



PEIGNES POUR BAC A LEVRES ...

**PEIGNE TRANSPARENT  
BAL - HAUTEUR 100 MM  
COURT AJOURÉ**

CO-PC100AT



PEIGNES POUR BAC A LEVRES ...

**PEIGNE TRANSPARENT  
BAL - HAUTEUR 100 MM  
COURT PLEIN**

CO-PC100PT



PEIGNES POUR BAC A LEVRES ...

**PEIGNE TRANSPARENT  
BAL - HAUTEUR 050 MM  
COURT PLEIN**

CO-PC50PT



PEIGNES POUR BAC A LEVRES ...

**PEIGNE TRANSPARENT  
BAL - HAUTEUR 050 MM  
LONG PLEIN**

CO-PL50PT



# Composants

PEIGNES POUR BAC A LEVRES ...

**CLIPS POUR PEIGNE BAL  
EN T BLANC**

CO-CTP



PORTE-ÉTIQUETTES / SUPPORT-E ...

**PORTE-ÉTIQUETTE BAL  
TRANSPARENT (LOT DE 50)**

CO-M24534VB



PORTE-ÉTIQUETTES / SUPPORT-E ...

**PORTE-ÉTIQUETTE BAL  
BLANC (LOT DE 10)  
VERTICAL**


CO-M77816VB



PORTE-ÉTIQUETTES / SUPPORT-E ...

**PORTE ÉTIQUETTE  
CAVALIER POUR BAL  
(VENDU PAR LOT DE 10)**

CO-M77817



PORTE-ÉTIQUETTES / SUPPORT-E ...

**SUPPORT ÉTIQUETTE  
BLANC VERTICAL (LOT DE  
50)**

CO-M77937V



PORTE-ÉTIQUETTES / SUPPORT-E ...

**SUPPORT ÉTIQUETTE BLEU  
VERTICAL (LOT DE 50)**


CO-M77938V



PORTE-ÉTIQUETTES / SUPPORT-E ...

**SUPPORT ÉTIQUETTE  
BLANC HORIZONTAL (LOT  
DE 50)**

CO-M77937



PORTE-ÉTIQUETTES / SUPPORT-E ...

**SUPPORT ÉTIQUETTE BLEU  
HORIZONTAL (LOT DE 50)**

CO-M77938



TIROIR

**ÉQUIPEMENT DE TIROIR  
POUR DOSSIERS  
SUSPENDUS BLANC**

CO-M21022MC



TIROIR

**TIROIR BLANC HAUTEUR  
235 MM**

CO-M24504MC



TIROIR

**TIROIR BLANC HAUTEUR  
155 MM**

CO-M24503MC



TIROIR

**TIROIR BLANC HAUTEUR  
075 MM**

CO-M24502MC



TIROIR À TOXIQUE

**DIGICODE MÉCANIQUE  
POUR TIROIR À TOXIQUES**

OP-DIGIA152



TIROIR À TOXIQUE

**TIROIR À TOXIQUES BLANC  
AVEC PORTE ET SERRURE  
MÉCANIQUE HAUTEUR 155**

CO-M21046MC



TIROIR À TOXIQUE

**TIROIR À TOXIQUES BLANC  
AVEC PORTE ET SERRURE  
MÉCANIQUE HAUTEUR 235**

CO-M21047MC



TIROIR À TOXIQUE

**TIROIR À TOXIQUES BLANC  
AVEC PORTE ET SERRURE  
MÉCANIQUE HAUTEUR 075**

CO-M21045MC



TIROIR À TOXIQUE

**CLE PASS POUR SERRURES  
TIROIRS A TOXIQUES**

OP-PASSPM05



TIROIR PERCÉ

**TIROIR PERCÉ :  
COUVERCLES DU TIROIR À  
TOXIQUES BLANC AVEC  
CHARNIÈRE ET PATTES  
ARRIÈRES (NÉCESSI ...**

CO-M77873



TIROIR PERCÉ

**TIROIR PERCÉ :  
COUVERCLES DU TIROIR À  
TOXIQUES BLANC SANS  
CHARNIÈRE - SANS PATTES  
ARRIÈRES**

CO-M77875



GLISSIÈRES POUR TIROIR

**JEU DE 2 GLISSIÈRES  
BLANCHES POUR TIROIRS  
F600**

CO-GT6
























GLISSIÈRES POUR TIROIR

**JEU DE 2 GLISSIÈRES  
INCLINÉES BLANCHES  
POUR TIROIRS F600**

CO-GT16



<p>PEIGNES POUR TIROIR</p> <p><b>PEIGNE TIROIR BLANC - HAUTEUR 235 LONG</b></p> <p>CO-M46027F6</p> 	<p>PEIGNES POUR TIROIR</p> <p><b>PEIGNE TIROIR BLANC - HAUTEUR 235 COURT</b></p> <p>CO-M46028F6</p> 	<p>PEIGNES POUR TIROIR</p> <p><b>PEIGNE TIROIR BLANC - HAUTEUR 075 LONG</b></p> <p>CO-M46034F6</p> 	<p>PEIGNES POUR TIROIR</p> <p><b>PEIGNE TIROIR BLANC - HAUTEUR 075 COURT SPECIAL PETER'S</b></p> <p>CO-PCP0570</p> 	<p>PEIGNES POUR TIROIR</p> <p><b>PEIGNE TIROIR BLANC - HAUTEUR 155 LONG</b></p> <p>CO-M46029F6</p> 	<p>PEIGNES POUR TIROIR</p> <p><b>PEIGNE TIROIR BLANC - HAUTEUR 075 COURT</b></p> <p>CO-M46035F6</p> 	<p>PEIGNES POUR TIROIR</p> <p><b>PEIGNE TIROIR BLANC - HAUTEUR 155 COURT</b></p> <p>CO-M46030F6</p> 
<p>BAC-TIROIR</p> <p><b>BAC TIROIR BLANC - 075 1/2</b></p> <p>CO-M77888</p> 	<p>BAC-TIROIR</p> <p><b>BAC TIROIR BLANC - 155 1/4</b></p> <p>CO-M24508MC</p> 	<p>BAC-TIROIR</p> <p><b>BAC TIROIR BLANC - 155 1/2</b></p> <p>CO-M77889</p> 	<p>BAC-TIROIR</p> <p><b>BAC TIROIR BLANC - 075 1/6</b></p> <p>CO-M24506MC</p> 	<p>BAC-TIROIR</p> <p><b>BAC TIROIR BLANC - 075 1/4</b></p> <p>CO-M24507MC</p> 	<p>BAC DE SÉPARATION</p> <p><b>BAC DE SÉPARATION BLANC - HAUTEUR 120 1/6 AVEC POIGNÉE LISSE</b></p> <p>CO-M24523MPL</p> 	<p>BAC DE SÉPARATION</p> <p><b>BAC DE SÉPARATION BLANC - HAUTEUR 120 1/6 AVEC POIGNÉE ET 5 RAINURES</b></p> <p>CO-M24523MP</p> 
<p>BAC DE SÉPARATION</p> <p><b>BAC DE SÉPARATION BLANC HAUTEUR 155 1/2</b></p> <p>CO-M77887</p> 	<p>BAC DE SÉPARATION</p> <p><b>BAC DE SÉPARATION BLANC HAUTEUR 075 1/2</b></p> <p>CO-M77886</p> 	<p>BAC DE SÉPARATION</p> <p><b>BAC DE SÉPARATION BLANC HAUTEUR 155 1/4 L</b></p> <p>CO-M24522MC</p> 	<p>BAC DE SÉPARATION</p> <p><b>BAC DE SÉPARATION BLANC - HAUTEUR 075 1/6 AVEC POIGNÉE</b></p> <p>CO-M24509MP</p> 	<p>BAC DE SÉPARATION</p> <p><b>BAC DE SÉPARATION BLANC - HAUTEUR 075 1/4 AVEC POIGNÉE</b></p> <p>CO-M24510MP</p> 	<p>BAC DE SÉPARATION</p> <p><b>BAC DE SÉPARATION BLANC HAUTEUR 075 1/4</b></p> <p>CO-M24510MC</p> 	<p>BAC DE SÉPARATION</p> <p><b>BAC DE SÉPARATION BLANC HAUTEUR 075 1/4 L</b></p> <p>CO-M24512MC</p> 

BAC DE SÉPARATION

**BAC DE SÉPARATION  
BLANC HAUTEUR 155 1/6**

CO-M24523MC



BAC DE SÉPARATION

**BAC DE SÉPARATION  
BLANC HAUTEUR 155 1/4**

CO-M24511MC



BAC DE SÉPARATION

**BAC DE SÉPARATION  
BLANC HAUTEUR 075 1/6**

CO-M24509MC



SÉPARATEURS

**SÉPARATEUR MOBILE  
BLANC - HAUTEUR 075 1/6**


CO-M24513MC



SÉPARATEURS

**SÉPARATEUR MOBILE  
BLANC - HAUTEUR 075 1/4**

CO-M24514MC



SÉPARATEURS

**BARRE DE LIAISON POUR  
SÉPARATEUR MOBILE  
BLANC (BAC DE  
SÉPARATION)**

CO-M24526MC



SÉPARATEURS

**SÉPARATEUR MOBILE  
BLANC - HAUTEUR 155 1/4**

CO-M24515MC



SÉPARATEURS

**SÉPARATEUR MOBILE  
BLANC HAUTEUR 155 1/6**

CO-M24525MC



SÉPARATEURS

**BARRE DE LIAISON POUR  
SÉPARATEUR MOBILE  
BLANC (BAC TIROIR)**

CO-M24530MC



SÉPARATEURS

**SÉPARATEUR MOBILE  
BLANC HAUTEUR 120 1/6  
POUR BAC 120/6 AVEC  
POIGNÉE**

CO-M24525MS



BAC DE SUBDIVISION

**BOÎTE DE SUBDIVISION  
BLANCHE - HAUTEUR 155  
1/8**

CO-M24620MC



BAC DE SUBDIVISION

**BOÎTE DE SUBDIVISION  
BLANCHE - HAUTEUR 075  
1/18**

CO-M24615MC



BAC DE SUBDIVISION

**BOÎTE DE SUBDIVISION  
BLANCHE - HAUTEUR 075  
1/12**

CO-M24617MC



BAC DE SUBDIVISION

**BOÎTE DE SUBDIVISION  
BLANCHE - HAUTEUR 075  
1/8**

CO-M24618MC



PORTE-ÉTIQUETTES / SUPPORT-E ...

**PORTE-ÉTIQUETTE CACHE  
BLANC LONGUEUR 160  
(LOT DE 100)**

CO-M77915



PORTE-ÉTIQUETTES / SUPPORT-E ...

**PORTE-ÉTIQUETTE CACHE  
BLANC LONGUEUR 160  
(LOT DE 100)**

CO-M77915



PORTE-ÉTIQUETTES / SUPPORT-E ...

**PORTE-ÉTIQUETTE CACHE  
BLANC - 2 CASES -  
LONGUEUR 80 (LOT DE  
100)**

CO-M77906



PORTE-ÉTIQUETTES / SUPPORT-E ...

**PORTE-ÉTIQUETTE CACHE  
BLANC - 2 CASES -  
LONGUEUR 80 (LOT DE  
100)**

CO-M77906



PORTE-ÉTIQUETTES / SUPPORT-E ...

**PORTE-ÉTIQUETTE CACHE  
BLANC - 1 CASE -  
LONGUEUR 40 (LOT DE  
100)**

CO-M77905



PORTE-ÉTIQUETTES / SUPPORT-E ...

**PORTE-ÉTIQUETTE CACHE  
BLANC - 1 CASE -  
LONGUEUR 40 (LOT DE  
100)**

CO-M77905



PORTE-ÉTIQUETTES / SUPPORT-E ...

**PORTE-ÉTIQUETTE BLANC  
VERTICAL UNIVERSEL (LOT  
DE 10)**

CO-M77816V



# Composants

PORTE-ÉTIQUETTES / SUPPORT-E ...

**PORTE-ÉTIQUETTE BLANC VERTICAL UNIVERSEL (LOT DE 10)**

CO-M77816V



PORTE-ÉTIQUETTES / SUPPORT-E ...

**PORTE-ÉTIQUETTE BLANC HORIZONTAL UNIVERSEL (VENDU PAR LOT DE 10)**

CO-M77816



PORTE-ÉTIQUETTES / SUPPORT-E ...

**PORTE-ÉTIQUETTE BLANC HORIZONTAL UNIVERSEL (VENDU PAR LOT DE 10)**


CO-M77816



PORTE-ÉTIQUETTES / SUPPORT-E ...

**SUPPORT ÉTIQUETTE TRANSPARENT VERTICAL (LOT DE 50)**


CO-M24534V



PORTE-ÉTIQUETTES / SUPPORT-E ...

**SUPPORT ÉTIQUETTE TRANSPARENT VERTICAL (LOT DE 50)**

CO-M24534V



PORTE-ÉTIQUETTES / SUPPORT-E ...

**SUPPORT ÉTIQUETTE TRANSPARENT HORIZONTAL (LOT DE 50)**

CO-M24534MZ



PORTE-ÉTIQUETTES / SUPPORT-E ...

**SUPPORT ÉTIQUETTE TRANSPARENT HORIZONTAL (LOT DE 50)**

CO-M24534MZ



PORTE-ÉTIQUETTES / SUPPORT-E ...

**SUPPORT ÉTIQUETTE TRANSPARENT 1/6**

CO-M24610MZ



PORTE-ÉTIQUETTES / SUPPORT-E ...

**SUPPORT ÉTIQUETTE TRANSPARENT 1/6**

CO-M24610MZ



PORTE-ÉTIQUETTES / SUPPORT-E ...

**SUPPORT ÉTIQUETTE TRANSPARENT 1/4**

CO-M24611MZ



PORTE-ÉTIQUETTES / SUPPORT-E ...

**SUPPORT ÉTIQUETTE TRANSPARENT 1/4**

CO-M24611MZ



PORTE-ÉTIQUETTES / SUPPORT-E ...

**SUPPORT ÉTIQUETTE TRANSPARENT 1/2 (POUR TIROIR)**

CO-M77815



PORTE-ÉTIQUETTES / SUPPORT-E ...

**SUPPORT ÉTIQUETTE TRANSPARENT 1/2 (POUR TIROIR)**


CO-M77815



PORTE-ÉTIQUETTES / SUPPORT-E ...

**PORTE-ÉTIQUETTE BLANC 80 X 50 MM**


CO-M24535SZ



PORTE-ÉTIQUETTES / SUPPORT-E ...

**PORTE-ÉTIQUETTE BLANC 80 X 50 MM**

CO-M24535SZ



ÉTIQUETTES POUR TIROIR

**ÉTIQUETTES BLEUES (LOT DE 5)**

CO-M77826



ÉTIQUETTES POUR TIROIR

**ÉTIQUETTES JAUNES (LOT DE 5)**

CO-M77825



ÉTIQUETTES POUR TIROIR

**ÉTIQUETTES ROUGES (VENDU PAR LOT DE 5)**

CO-M77827



ÉTIQUETTES POUR TIROIR

**ÉTIQUETTES VERTES (LOT DE 5)**

CO-M77828



ÉTIQUETTES POUR TIROIR

**ÉTIQUETTES BLANCHES POUR BOÎTE DE SUBDIVISION**

CO-M24532MC



ÉTAGÈRES EN ABS

**ÉTAGÈRE BLANCHE F600 À CLASSEURS (14 INTERVALLES)**

CO-M77899



ÉTAGÈRES EN ABS

**ÉTAGÈRE BLANCHE F600 À SOLUTÉS**

CO-M24505MS



ÉTAGÈRES EN ABS

**ÉTAGÈRE BLANCHE F600 STANDARD**

CO-M24505MC



ÉTAGÈRES EN ABS

**PACK ETAGERE BT 75 - 4 BACS TIROIR 75 1/4 - 12 SEPARATEURS MOBILES - 4 PE 1/4**

PP-PETA-BT75-16



ÉTAGÈRES EN ABS

**PACK TIROIR 155 - 4 BACS DE SEPARATION 155 1/4 - 4 SEPARATEURS MOBILES - 4 BARRES DE LIAISON**

PP-PTIR155-14-8



ÉTAGÈRES EN ABS

**PACK TIROIR 155 - 4 BACS DE SEPARATION 155 1/4 - 8 SEPARATEURS MOBILES - 4 BARRES DE LIAISON**

PP-PTIR155-14-12



ÉTAGÈRES EN ABS

**PACK TIROIR 155 - 6 BACS DE SEPARATIONS 155 1/6 - 6 SEPARATEURS MOBILES - 6 BARRES DE LIAISON**

PP-PTIR155-16-12



ÉTAGÈRES EN ABS

**PACK TIROIR 155 - 6 BACS DE SEPARATION 155 1/6 - 12 SEPARATEURS MOBILES - 6 BARRES DE LIAISON**

PP-PTIR155-16-18



ÉTAGÈRES EN ABS

**PACK TIROIR 75 - 6 BACS DE SEPARATION 75 1/6 - 18 SEPARATEURS MOBILES**

PP-PTIR75-16-24



ÉTAGÈRES EN ABS

**PACK TIROIR 75 - 4 BACS DE SEPARATION 75 1/4 - 12 SEPARATEURS MOBILES**

PP-PTIR75-14-16



ÉTAGÈRES EN ABS

**PACK TIROIR 75 - 4 BACS DE SEPARATION 75 1/4 - 16 SEPARATEURS MOBILES**

PP-PTIR75-14-20



ÉTAGÈRES EN ABS

**PACK TIROIR 235 - 2 BACS DE SEPARATION 155 1/2**

PP-PTIR235-12-2



ÉTAGÈRES EN ABS

**PACK ETAGERE BT 155 - 4 BACS TIROIR 155 1/4 - 8 SEPARATEURS MOBILES - 4 BARRES DE LIAISON - 4 ...**

PP-PETA-BT155-14



ÉTAGÈRES EN COMPACT

**ÉTAGÈRE BLANCHE F400 TRESPA AVEC DOSSERET 150 MM**

CO-M77936



ÉTAGÈRES EN COMPACT

**ÉTAGÈRE BLANCHE F400 TRESPA AVEC DOSSERET 30 MM**

CO-M77935



ÉTAGÈRES EN COMPACT

**ÉTAGÈRE TRESPA F600**

CO-M77884



ÉTAGÈRES EN COMPACT

**ÉTAGÈRE BLANCHE F400 TRESPA SANS DOSSERET**

CO-R041810



ÉTAGÈRES DEDIÉES

**ÉTAGÈRE BLANCHE F600 PORTE-SONDES**


CO-M24505MP



PORTE-ÉTIQUETTES / SUPPORT-E ...

**PORTE-ÉTIQUETTE POUR ÉTAGÈRE EN RÉSINE STRATIFIÉE**

CO-M77907



ENSEMBLE PLATEAU PILULIER ...

**ENSEMBLE PLATEAU 7 BACS JOURNALIERS GRAND MODÈLE**

CO-MEC70002



ENSEMBLE PLATEAU PILULIER ...

**ENSEMBLE PLATEAU 7 BACS JOURNALIERS MOYEN MODÈLE**

CO-MEC70001
























ENSEMBLE PLATEAU PILULIER ...

**PLATEAU BAC JOURNALIER BLANC**

CO-MEC70003



# Composants

<p>ENSEMBLE PLATEAU PILULIER ...</p> <p><b>SYSTÈME OUVERTURE BLANC</b></p> <p>CO-SOBJ</p> 	<p>BAC JOURNALIER</p> <p><b>SÉPARATEUR MOYEN MODÈLE (UNITAIRE)</b></p> <p>CO-MEC70008</p> 	<p>BAC JOURNALIER</p> <p><b>SÉPARATEUR GRAND MODÈLE (UNITAIRE)</b></p> <p>CO-MEC70009</p> 	<p>BAC JOURNALIER</p> <p><b>BAC JOURNALIER TRANSPARENT GRAND MODÈLE</b></p> <p>CO-MEC70012</p> 	<p>BAC JOURNALIER</p> <p><b>BAC JOURNALIER TRANSPARENT MOYEN MODÈLE</b></p> <p>CO-MEC70011</p> 	<p>BAC JOURNALIER</p> <p><b>PILULIER SEUL AVEC COUVERCLE POUR TIROIRS JOINTIFS</b></p> <p>CO-MED038</p> 	<p>ENSEMBLE 8 PILULIERS</p> <p><b>ENSEMBLE PLATEAU 8 PILULIERS - MAUVE</b></p> <p>CO-M77900MA</p> 
<p>ENSEMBLE 8 PILULIERS</p> <p><b>PLATEAU PLUMIER - MAUVE</b></p> <p>CO-M77904MA</p> 	<p>ENSEMBLE 8 PILULIERS</p> <p><b>PILULIER PLUMIER - MAUVE</b></p> <p>CO-M77902MA</p> 	<p>ENSEMBLE 8 PILULIERS</p> <p><b>SÉPARATEUR POUR PILULIER PLUMIER (VERT OU MAUVE)</b></p> <p>CO-M77903</p> 	<p>ENSEMBLE 8 PILULIERS</p> <p><b>ENSEMBLE PLATEAU 8 PILULIERS - VERT</b></p> <p>CO-M77900VE</p> 	<p>ENSEMBLE 8 PILULIERS</p> <p><b>PILULIER PLUMIER - VERT</b></p> <p>CO-M77902VE</p> 	<p>ENSEMBLE 8 PILULIERS</p> <p><b>PLATEAU PLUMIER - VERT</b></p> <p>CO-M77904VE</p> 	<p>ENSEMBLE 8 PILULIERS</p> <p><b>PILULIER PLUMIER SANS POIGNEE - MAUVE</b></p> <p>CO-M77902MA-SP</p> 
<p>ENSEMBLE 8 PILULIERS</p> <p><b>PILULIER PLUMIER SANS POIGNEE - VERT</b></p> <p>CO-M77902VE-SP</p> 	<p>PORTE-ÉTIQUETTES / SUPPORT-E ...</p> <p><b>PORTE-ÉTIQUETTES TRANSPARENT MOYEN MODÈLE (LOT DE 50)</b></p> <p>CO-MEC80020</p> 	<p>PORTE-ÉTIQUETTES / SUPPORT-E ...</p> <p><b>PORTE-ÉTIQUETTES TRANSPARENT GRAND MODÈLE (LOT DE 50)</b></p> <p>CO-MEC80021</p> 	<p>ÉTIQUETTES POUR PILULIER</p> <p><b>LOT DE 35 PLANCHES DE 24 ÉTIQUETTES POUR PLATEAUX 8 PILULIERS (COLORIS PANACHÉS)</b></p> <p>CO-M77901</p> 	<p>ÉTIQUETTES POUR PILULIER</p> <p><b>ÉTIQUETTES AUTOCOLLANTES MOYEN MODÈLE (200 PLANCHES DE 27 SOIT 5400 ÉTIQUETTES)</b></p> <p>CO-MEZ80020</p> 	<p>ÉTIQUETTES POUR PILULIER</p> <p><b>ÉTIQUETTES AUTOCOLLANTES GRAND MODÈLE (200 PLANCHES DE 18 SOIT 3600 ÉTIQUETTES)</b></p> <p>CO-MEZ80021</p> 	<p>ÉTIQUETTES POUR PILULIER</p> <p><b>ÉTIQUETTES AUTOCOLLANTES MOYEN MODÈLE (50 PLANCHES DE 27 SOIT 1350 ÉTIQUETTES)</b></p> <p>CO-MEZ8002001</p> 

# Composants

ÉTIQUETTES POUR PILULIER

**ÉTIQUETTES  
AUTOCOLLANTES GRAND  
MODÈLE (50 PLANCHES DE  
18 SOIT 900 ÉTIQUETTES)**

CO-MEZ8002101



CASSETTE

**POIGNÉE POUR CASSETTE  
X2**

OP-POIGNEECA



CASSETTE

**CASSETTE BLANCHE AVEC  
PORTE, VERROUILLAGE ET  
2 POIGNÉES 3 NIVEAUX**

CO-M24627MC



CASSETTE

**CASSETTE BLANCHE AVEC  
PORTE, VERROUILLAGE ET  
2 POIGNÉES 2 NIVEAUX  
SPÉCIAUX**

CO-M24627MS



CASSETTE

**CASSETTE BLANCHE AVEC  
PORTE ET VERROUILLAGE  
3 NIVEAUX**

CO-M24626MC



CASSETTE

**CASSETTE BLANCHE AVEC  
PORTE, VERROUILLAGE ET  
2 POIGNÉES 2 NIVEAUX**

CO-M24624MC



CASSETTE

**CASSETTE BLANCHE AVEC  
PORTE ET VERROUILLAGE  
2 NIVEAUX**

CO-M24623MC



CASSETTE

**CASSETTE BLANCHE AVEC  
PORTE ET VERROUILLAGE 1  
NIVEAU**

CO-M24623MS



CASSETTE

**CASSETTE BLANCHE SANS  
PORTE 2 NIVEAUX**

CO-M24622MC



CASSETTE

**CASSETTE BLANCHE SANS  
PORTE 3 NIVEAUX**

CO-M24625MC



CASSETTE

**CASSETTE BLANCHE AVEC  
PORTE, VERROUILLAGE ET  
2 POIGNÉES 1 NIVEAU**

CO-M24624MS



CASSETTE

**CLE PASS CASSETTE  
ALLIBERT MEDICAL**

OP-PASSP03



PORTE-ÉTIQUETTES / SUPPORT É...

**POCHETTE  
AUTOCOLLANTE  
TRANSPARENTE A4 (LOT  
DE 5)**


CO-M77859



PORTE-ÉTIQUETTES / SUPPORT É...

**SUPPORT AUTOCOLLANT  
POUR SUPPORT-  
ÉTIQUETTE TRANSPARENT  
(LOT DE 5)**

CO-M77880

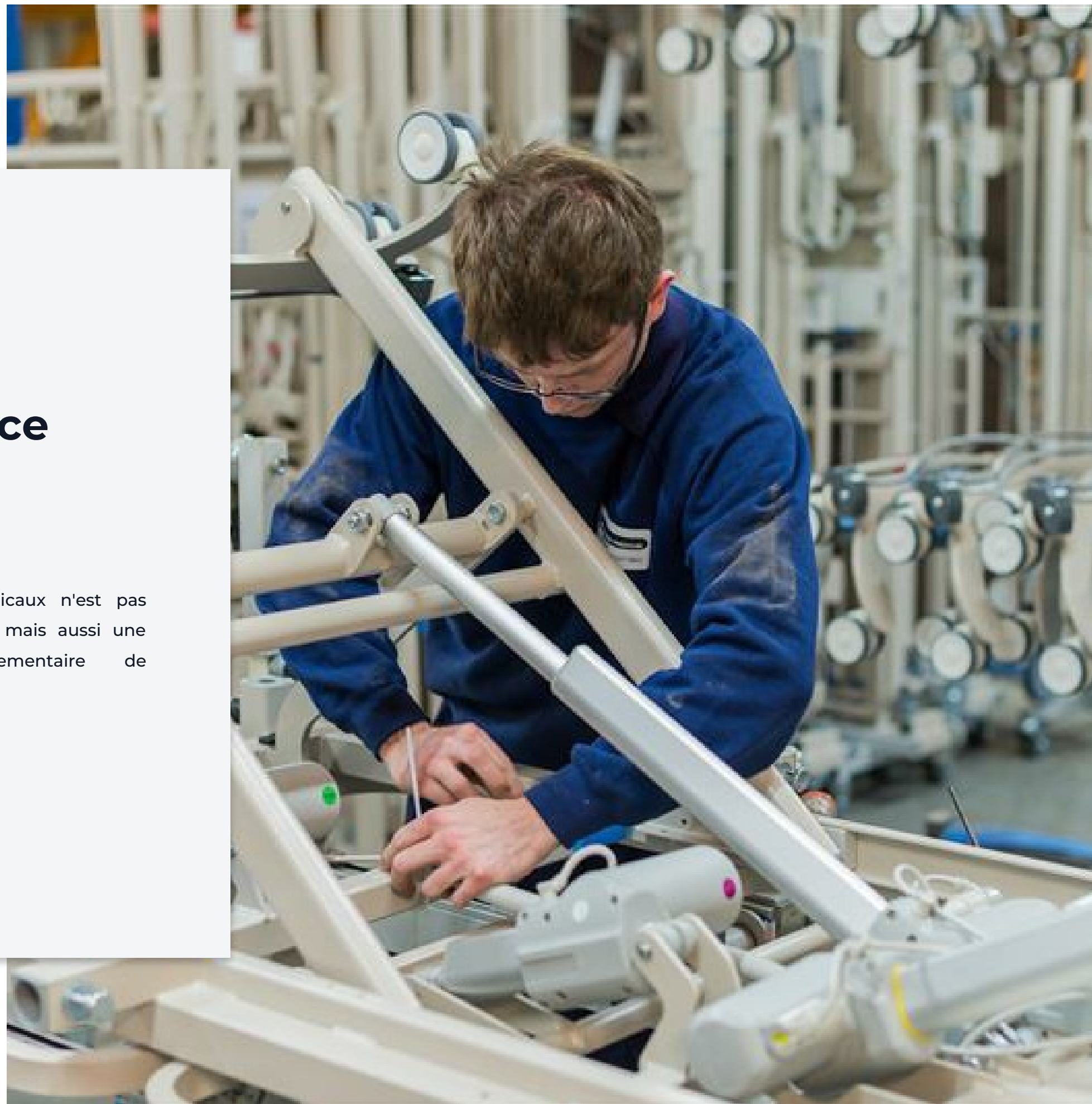


## Une maintenance préventive qui s'adapte à vous


La maintenance des dispositifs médicaux n'est pas seulement une **obligation technique**, mais aussi une **responsabilité légale** et réglementaire de l'établissement.

Elle repose sur :

- Une politique claire
- Des procédures de traçabilité
- L'utilisation de pièces conformes
- Et la qualification du personnel



# Les avantages de la maintenance préventive



## LES AVANTAGES D'UNE MAINTENANCE RÉGULIÈRE DE VOS ÉQUIPEMENTS

- Plus de performance : disponibilité maximale du parc.
- Plus de qualité : un service fiable et continu.
- Moins de dépenses : réduction des coûts de réparation.
- Moins de pannes : continuité assurées.



## ALLONGER LA DURÉE DE VIE DE VOS ÉQUIPEMENTS & GARANTIR LA SÉCURITÉ

- Nos programmes de maintenance sont pensés pour :
- Exploiter pleinement les performances de vos équipements.
  - Assurer des contrôles réguliers et des diagnostics fiables.
  - Préserver la sécurité des patients, résidents et soignants.
  - Maintenir la conformité réglementaire de votre établissement.



## UN BUDGET SOUS CONTRÔLE

- Nos solutions de maintenance vous aident à :
- Anticiper vos dépenses.
  - Éviter les coûts imprévus.
  - Optimiser vos investissements en toute transparence.



## DES PIÈCES CERTIFIÉES POUR UNE FAISABILITÉ DURABLE

- Toutes nos interventions sont réalisées avec des pièces d'origine, testées et validées garantissant :
- La sécurité maximale lors de l'utilisation de vos équipements.
  - Le respect strict des normes réglementaires.
  - La longévité et la fiabilité de vos lits, matelas et accessoires.

# Nos prestations de maintenance préventive



## UN INTERLOCUTEUR UNIQUE POUR UNE SOLUTION COMPLÈTE

De l'avant-vente à l'après-vente, nous vous accompagnons à chaque étape.

Grâce à une **analyse précise** de vos besoins, nous mettons en place un **support technique** sur-mesure, fondé sur une **collaboration durable** et **efficace**.

## DES EXPERTS À VOS CÔTÉS

Nos techniciens et ingénieurs, régulièrement formés aux dernières innovations, vous assurent :

- Un service réactif et de haute qualité.
- Une installation professionnelle de vos équipements.
- La formation complète de vos équipes, directement sur site.

## NOS TECHNICIENS RÉALISENT UNE VÉRIFICATION COMPLÈTE

- Contrôle mécanique : assemblage, articulations, freins, verrouillages.
- Contrôle électronique : composants, commandes, capteurs.
- Points de sécurité : barrières, systèmes de blocage, dispositifs de protection.
- Lubrification : regraissage de tous les points de pivot.
- Tests électriques : réalisés conformément aux normes en vigueur.

Chaque opération (contrôle, réglage, remplacement) est consignée dans le rapport de maintenance du technicien.

## REMISE EN ÉTAT DU PARC

A l'issue de la visite, notre service de maintenance préventive vous enverra par mail le **rapport de maintenance** complété pour chaque équipement.

Les **fiches d'intervention** sont transmises à votre interlocuteur HAcare qui établit les devis nécessaires pour les réparations ou remplacements.

Vous disposez ainsi d'un **suivi complet** et **transparent** de la **maintenance** de votre parc.

Résultat : un processus clair et tracé, qui garantit la sécurité, la conformité et la disponibilité de vos équipements.



100 avenue du Formans CS 11001  
01604 - TRÉVOUX

Tél +33 (0)1 42 84 01 15  
adv.bmb@hacare.com



**Nathalie BERTHOLON**  
Responsable Ventes France  
n.bertholon@hacare.com  
07 64 81 05 67



**Administration des ventes**  
adv.bmb@hacare.com  
+33 (0)1 42 84 01 15



**Xavier BLOSSEVILLE**  
Nord - Paris - Normandie  
x.blosseville@hacare.com  
07 69 89 54 65



**Léa BONETAT**  
Centre  
l.bonetat@hacare.com  
07 67 85 57 54



**Victoire BOUTET**  
Rhône Alpes, PACA  
v.boutet@hacare.com  
06 27 86 57 87



**Julien FROMENT**  
Corse  
contact@syneris-  
sante.com  
06 99 85 93 21



**Yoann GASTARD**  
Bretagne  
contact@medical-  
service.net  
06 62 15 69 00



**Julien GINGLINGER**  
Grand Est  
j.ginglinger@hacare.com  
06 14 21 12 22



**Béatrice PAZZINI**  
Aquitaine  
sud.ouest.hospitalier@wanadoo.fr  
05 56 34 81 93



**HA**care  
MEDICAL

1860



MKT-26-PO-HOP-LH-TSE-CCI-SCHAR-FR  
2026